



**Ferramenta
Iezzi** S.n.c.

di IEZZI Antonio ed Evaristo

66034 **LANCIANO** (Chieti)
Via Ferro di Cavallo, 159/161

Tel. e Fax (0872) **43239**

Partita IVA 0151950 069 6



Gli Specialisti del

Verde

...e non solo

EDIZIONE 2024

A

■ Accetta.....	141
■ Affettatrici elettriche.....	183
■ Affilatori per catene di motoseghe.....	45
■ Alcolometro.....	192
■ Ancoretta.....	126
■ Antifioretta per damigiane.....	192
■ Apparecchi per sottovuoto.....	184
■ Arco decorativo per piante.....	112
■ Arelle ombreggianti.....	123-124
■ Arelle sempreverdi.....	122-123
■ Argilla espansa.....	113
■ Arieggiatori.....	15
■ Ascia.....	141
■ Attrezzi da giardino.....	145
■ Auricolari con archetto.....	51
■ Avvolgicavo.....	46
■ Avvolgitubi per giardino.....	97-98

B

■ Badili da giardino.....	145
■ Barattoli in vetro.....	188
■ Barre per motoseghe.....	45
■ Batterie.....	3-9
■ Bilance da cucina.....	180
■ Bombola per gas liquido.....	187
■ Bottiglie in vetro.....	196

C

■ Cacciavite per motosega.....	37
■ Candele per motori.....	37
■ Cantinetta.....	196
■ Cassa.....	149
■ Catene per motoseghe.....	44
■ Chiave per candele.....	37
■ Capsulatrice da banco.....	194
■ Carrelli portacasse e portasacchi.....	157-158
■ Carriole per agricoltura.....	158
■ Cassette in plastica per piante.....	106÷109
■ Centraline per irrigazione.....	82
■ Cesoi a pertica.....	130
■ Cesoi per siepi.....	4÷6
■ Cestello portabottiglie.....	193
■ Colapomodori.....	186
■ Colla topicida.....	177
■ Colonne per irrigatori.....	93
■ Coltello multiuso.....	136
■ Coltelli per innesto.....	136

■ Coltelli per macellai.....	178
■ Compostiere.....	151
■ Concimi per piante e giardini.....	116-117
■ Contenitore per foglie.....	151
■ Contenitori per olio.....	198
■ Copribarra per motosega.....	45
■ Coti-pietre per affilare.....	141
■ Cuffie antirumore.....	51
■ Cuneo spaccalegna.....	141

D

■ Damigiane.....	197
■ Decespugliatori.....	8-22÷25
■ Disabituante per animali.....	168
■ Dischi per decespugliatori.....	38-39
■ Dissuasori per volatili.....	168

E

■ Elettromulini.....	119
■ Elettropompe da travaso.....	191
■ Elettropompe per idraulica.....	84÷86
■ Elettroseghe.....	4-6-33
■ Esca topicida.....	177

F

■ Falci e falcioline.....	137
■ Fascette di cablaggio per agricoltura.....	125
■ Fascette stringitubo per giardino.....	99
■ Filo cotto.....	164
■ Fili nylon per decespugliatori.....	42-43
■ Filo plastificato per reti.....	163
■ Filtri per respiratori.....	50
■ Fioriere.....	109
■ Flessibile antivibrante.....	87
■ Fodero per forbici da vigna.....	132
■ Foraterra.....	145
■ Forbici cogli uva.....	131
■ Forbici da pota a batteria.....	7-9
■ Forbici da vigna.....	132
■ Forbici per agrumi.....	130
■ Forbici per erba.....	130
■ Forbici per fiori.....	130
■ Forbici per frutteto.....	132
■ Forbici per potare.....	133
■ Forbici per siepi.....	128
■ Forche da fieno.....	156
■ Forche da giardino.....	155
■ Fornelloni a gas.....	187
■ Funi di avviamento motoseghe.....	37

- Fusti per alimenti.....197
- Fusti per olio198

G

- Ganci di congiunzione165
- Ganci per macellai.....179
- Getti per pompe in rame.....102
- Grasso per decespugliatore36
- Guanti.....52
- Guscio per spine e prese.....46

L

- Idropistola a batteria4
- Idropultrici.....55÷64
- Idrosfera per autoclavi.....83
- Imbutitore per catene.....45
- Imbuto per alimenti189
- Impermeabili.....54
- Impermeabilizzante per innesti136
- Innaffiatoi in plastica.....99
- Insaccatrice.....180
- Inserti per auricolari.....51
- Insetticidi domestici.....169÷174
- Insetticidi per piante.....118
- Interruttore a galleggiante87
- Interruttori di flusso.....83
- Irrigatori a settore92-93
- Irrigazione goccia a goccia77÷81
- Irrigazione interrata.....82
- Irrigazione programmata.....74-75
- Irrigatorori76

L

- Lame per segoncini143
- Lance per innaffio.....65-67-69-71
- Lance per pompe in rame103-104
- Lavabottiglie193
- Legacci per agricoltura125-126

M

- Machete.....139
- Maglie di giunzione.....45
- Manici per attrezzi agricoli.....154
- Manico per falci.....137
- Manico telescopico per scope.....146
- Mannaretta da cucina.....178
- Manometro per autoclavi.....87
- Mascherine di protezione.....49-50
- Maschere protettive per saldatura50

- Mastice per botti.....194
- Mastice per innesti136
- Mazzascure.....141
- Mazza da spacco141
- Mola con affilatrice.....179
- Mostimetro.....192
- Motocarriola.....28
- Motocoltivatore.....27
- Motofalciatrice28
- Motoseghe34-35
- Mototrivella28
- Motozappa26-27

N

- Nastro autoagglomerante.....94
- Nastro ripara serre120
- Nastri per agricoltura125

O

- Occhiali di protezione.....47-48
- Olio di vaselina.....193
- Olio per tosaerba36
- Orto pensile112

P

- Pala a cartoccio164
- Paletti per recinzioni.....163
- Pala per neve e grano.....156
- Palettone multiuso.....144
- Paranchi tendifili.....164
- Passapomodori elettrici.....181-185-186
- Pattumiere150
- Pedane portatutto.....158
- Piante artificiali.....110-111
- Picozzini.....140
- Pinza per ganci.....165
- Pinza per legacci per agricoltura125
- Pistole per innaffio.....65÷71
- Polietilene.....120
- Pompa a leva in ottone101
- Pompa da travaso.....191
- Pompanti per pompe per irrorazione.....103
- Pompe in plastica per irrorazione100-101
- Pompe in rame.....101
- Portaprosciutto.....180
- Portatubi murali98
- Potatori.....8
- Pressostato per elettropompe.....87
- Prolunghe elettriche46

- Prolunghe per pompe in rame103
- Protezione per decespugliatori..... 39

R

- Raccogli fichi d'india131
- Raccogliolive 29
- Raccorderia in ottone per innaffio..... 72
- Raccordo a 5 vie 87
- Raccordi attacco veloce 91
- Raccordi nylon per motopompe90
- Raccordi ottone per motopompe 91
- Rafia per legature126
- Rastrelli145-146
- Rastrelli per olive199
- Respiratore 50
- Rete di protezione per colture 120
- Rete per balconi.....165
- Rete per insaccati 180
- Rete per olive199
- Rete per pecore161-162
- Rete per rampicanti..... 120
- Rete per recinzioni..... 160-161
- Ricovero per attrezzi.....166-167
- Riempibottiglie186
- Rifrattometro192
- Rompicatene da banco..... 45
- Roncole.....138-139
- Rubinetti per botti..... 190-191
- Rubinetti per contenitori olio198
- Ruote per carrelli portacasse159
- Ruote per carriole per agricoltura.....159

S

- Sacchi nettezza urbana151
- Sacco per agricoltura.....149
- Sacco per prosciutto 180
- Scacciatalpe175
- Scale multiuso..... 200
- Scolabottiglie193
- Scope da giardino..... 147-148
- Scope in bamboo148
- Scuretti manicati.....140
- Scure da taglio 141
- Secchi per agricoltura.....149
- Segacci a serramanico.....134
- Segacci con fodero.....135
- Seghe per potare134
- Seghezzi.....139
- Segoncini ad arco142

- Semi per orto 114-115
- Serre da giardino 112
- Siepi artificiali 122-123
- Sfrattarola139
- Smerigliatrice ad acqua179
- Soda caustica197
- Soffiatori/Aspiratori.....3-9-30-31
- Soffietti101
- Solforatrici.....101
- Spago per alimenti..... 180
- Spallacci per pompe in rame.....103
- Spinoso165
- Spruzzatore in plastica 100
- Stantuffi per pompe per irrorazione103
- Sterminatori di insetti 174-175
- Stivali 53
- Strato filtrante.....191
- Svettatoi..... 129-130

T

- Tagliabordi..... 2-3-12-18-19
- Tagliasiepi..... 5-8-20-21
- Taniche per benzina 36
- Taniche per alimenti197
- Tappi corona.....195
- Tappi in sughero.....194
- Tappi per spumante194
- Tela ottone 87
- Teli per pacciamatura 119-120
- Telo frangivista.....124
- Teloni ombreggianti121
- Teloni per agricoltura122
- Terriccio per piante 113
- Testine per decespugliatori40-41
- Tirante per vigneti.....164
- Tondini per motosega 45
- Torchietti premitutto188
- Tosaerba 2-10-12÷15
- Tralici per giardini 109
- Trapiantatori.....144
- Trappole per topi 176-177
- Trattorini..... 16-17
- Travasatori per alimenti 190
- Treppiedi per olio.....198
- Tritacarne181-182
- Trivella per agricoltura.....164
- Troncarami..... 128-129
- Tubi per irrigazione 94÷96
- Tubi per irrorazione104

- Tubo per pompe in rame103
- Turabottiglie195
- Tute da lavoro 54
- Tutori per piante 109

V

- Vanghe da giardino155
- Vanghe per agricoltura153
- Vinometro192

- Visiere di protezione.....47
- Viti e dadi fermadischi 39

Z

- Zappa-scure153
- Zappe 'Orsatti'152-53
- Zappette per giardinaggio.....144-145

BLACK+DECKER



BLACK+DECKER

TOSAERBA
Mod. BCMW3318L2

batteria 2x18 V - 2,5 Ah - Litio
 larghezza taglio 33 cm
 altezza taglio 25÷65 mm
 cesto raccogliherba 35 L
 Per superfici fino a 300 m²
 Telaio in resina termoplastica resistente
Cod. 730

BLACK+DECKER



BLACK+DECKER

TOSAERBA
Mod. BCMW33184L2

batteria 2x18 V - **4,0 Ah** - Litio
 larghezza taglio 33 cm
 altezza taglio 25÷65 mm
 cesto raccogliherba 35 L
 Per superfici fino a 500 m²
 Telaio in resina termoplastica resistente
Cod. 99532

BLACK+DECKER



TOSAERBA ROBOT
Mod. BCRMW121

batteria 4,3 Ah - Litio
 larghezza taglio 18 cm
 altezza taglio 15÷60 mm
 Per superfici fino a 500 m²
Cod. 501105

BLACK+DECKER



TAGLIABORDI
BORDATURA

BLACK+DECKER

TAGLIABORDI
Mod. ST182320

batteria 18 V - 2,0 Ah - Litio
 larghezza taglio 25 cm
 autonomia di taglio 1000 m
 Regolazione filo automatica, doppia impugnatura regolabile.
 Guida di supporto per funzione bordatura.
 Asta telescopica
Cod. 95674

BLACK+DECKER

**TAGLIABORDI
BORDATURA**



BLACK+DECKER

**TAGLIABORDI
Mod. STC1840EPC**

batteria 18 V - **4,0 Ah** - Litio
larghezza taglio 30 cm
filo singolo 1,5 mm
Per superfici fino a 150 m²
Velocità regolabile. Regolazione filo automatica,
doppia impugnatura regolabile. Ruota di supporto per
funzione bordatura. Asta telescopica
Cod. 97198

BLACK+DECKER

**SOFFIATORE
Mod. GWC1820PC**

batteria 18 V - 2,0 Ah - Litio
velocità di soffiatura 209 km/h
peso 1,7 kg
Cod. 94029



BLACK+DECKER

**SOFFIATORE
Mod. BCBL200L**

batteria 18 V - 2,0 Ah - Litio
velocità di soffiatura 140 km/h
peso 2,6 kg
Cod. 732



BLACK+DECKER



BLACK+DECKER

**BATTERIA
Mod. BL1518**
18 V - 1,5 Ah - Litio
Cod. 501104

BLACK+DECKER



BLACK+DECKER

**BATTERIA
Mod. BL2018**
18 V - 2,0 Ah - Litio
Cod. 94031

BLACK+DECKER



BLACK+DECKER

**BATTERIA
Mod. BL2518**
18 V - 2,5 Ah - Litio
Cod. 99534

BLACK+DECKER



BLACK+DECKER

**BATTERIA
Mod. BL4018**
18 V - 4,0 Ah - Litio
Cod. 95719

BLACK+DECKER



**CARICABATTERIA
Mod. BDC1A**
Per batterie 18÷54 V
Cod. 98675



BLACK+DECKER



LITHIUM 3.6V

CESOIA
Mod. GSL200
 batteria
 larghezza taglio
Cod. 2461

3,6 V - 1,1 Ah - Litio
 10 cm

BLACK+DECKER



LITHIUM 7V

CESOIA
Mod. GSL700
 batteria
 larghezza taglio
 lunghezza lama sfoftrami
Cod. 60172

7 V - 1,2 Ah - Litio
 10 cm
 15 cm

BLACK+DECKER



BLACK+DECKER

CESOIA
Mod. BCSS18D1
 batteria
 lunghezza lama
 larghezza lama
Cod. 731

18 V - 2,0 Ah - Litio
 20 cm
 10 cm

BLACK+DECKER



BLACK+DECKER

ELETTROSEGA
Mod. GKC1820L20
 batteria
 barra
 peso
 Lubrificazione automatica
Cod. 2484

18 V - 2,0 Ah - Litio
 20 cm
 2,3 kg

BLACK+DECKER



BLACK+DECKER

ELETTROSEGA
Mod. GKC1825L20
 batteria
 barra
 peso
 Lubrificazione automatica
Cod. 46465

18 V - 2,0 Ah - Litio
 25 cm
 3,1 kg

BLACK+DECKER



BLACK+DECKER

ELETTROSEGA
Mod. GKC3630L20
 batteria
 barra
 peso
 Lubrificazione automatica
Cod. 46466

36 V - 2,0 Ah - Litio
 30 cm
 3,8 kg

BLACK+DECKER



BLACK+DECKER

IDROPISTOLA
Mod. BCPC18D1
 batteria
 portata
 peso
 completa di tubo da 6 m con galleggiante, lancia a
 disinserimento rapido, ugello 5 in 1 e adattatore.
 Quick Connect per tubo da giardino
Cod. 733

18 V - 2,0 Ah - Litio
 120 L/h
 2,5 kg



BLACK+DECKER



TAGLIASIEPI
Mod. GTC1843L20

batteria 18 V - 2,0 Ah - Litio
 lunghezza lama 43 cm
 scartamento lame 18 mm
 Lame a doppia azione
Cod. 46463

BLACK+DECKER



TAGLIASIEPI
Mod. GTC1845L20

batteria 18 V - 2,0 Ah - Litio
 lunghezza lama 45 cm
 scartamento lame 18 mm
 Lame a doppia azione.
 Doppia impugnatura
Cod. 46460

BLACK+DECKER



TAGLIASIEPI
Mod. GTC18502PC

batteria 18 V - 2,0 Ah - Litio
 lunghezza lama 50 cm
 scartamento lame 18 mm
 Lame a doppia azione.
 Doppia impugnatura
Cod. 46454

BLACK+DECKER



TAGLIASIEPI
Mod. GTC18504PC

batteria 18 V - 4,0 Ah - Litio
 lunghezza lama 50 cm
 scartamento lame 18 mm
 Lame a doppia azione.
 Doppia impugnatura
Cod. 97199

BLACK+DECKER



SEGA POTATRICE
Mod. GPC1820L20

batteria 18 V - 2,0 Ah - Litio
 barra 20 cm
 lunghezza fino a 2,50 m
 peso 3,7 kg
Cod. 2483

JET-SKY



CESOIA
Mod. HL-HT72-05LI
 batteria
 larghezza taglio
Cod. 93986

7,2 V - 1,3 Ah - Litio
 13 cm

JET-SKY



ELETTROSEGA
Mod. GY2191
 batteria
 barra
 peso
 Lubrificazione automatica
Cod. 20153

20 V - 4,0 Ah - Litio
 25 cm
 3,20 kg

JET-SKY



MINIELETTROSEGA
Mod. H18MNLJ04A01
 batteria 20 V - 2,0 Ah - Litio
 barra 10 cm
 peso 1,4 kg
 Fornita in valigia con 2
 batterie e caricabatterie veloce
Cod. 500406

JET-SKY



MINIELETTROSEGA
Mod. CPS 703
 batteria 12 V - 2,0 Ah - Litio
 barra 10 cm
 peso 1,48 kg
 Fornita in valigia con 2
 batterie e caricabatterie veloce
Cod. 500404



MINIELETTROSEGA
Mod. EASYCUT 12
 batteria 12 V - 2,5 Ah - Litio
 profondità taglio legno 65 mm
 peso 0,9 kg
 Con tecnologia NanoBlade che rende superflua
 l'oliatura e l'affilatura della lama, eliminando quindi
 ogni necessità di manutenzione
Cod. 353



MINIELETTROSEGA
Mod. ADVANCEDCUT 18
 batteria 18 V - 2,5 Ah - Litio
 profondità taglio legno 65 mm
 peso 1,1 kg
 Con tecnologia NanoBlade che rende superflua
 l'oliatura e l'affilatura della lama, eliminando quindi
 ogni necessità di manutenzione
Cod. 346





BLACK+DECKER

FORBICI DA POTA
Mod. BCPP18D1

batteria 18 V - 2,0 Ah - Litio
larghezza taglio 1÷25 mm
autonomia 500 tagli
Cod. 500637



BOSCH
Tecnologia per la vita

FORBICI DA POTA
Mod. EASY PRUNE

batteria 3,6 V - 1,5 Ah
larghezza taglio 1÷25 mm
tempo di ricarica 3,5 h
Con taglio assistito per rendere la potatura facile e lavorare senza sforzo.
Complete di caricabatteria USB
Cod. 99881



GARDENA

FORBICI DA POTA
Mod. 12222-20

batteria 3,6 V - 2,0 Ah
larghezza taglio 25 mm
autonomia 1400 tagli
Sensore intelligente: supporta con potenza extra per un taglio facile e senza sforzo
Cod. 501058



JET-SKY

FORBICI DA POTA
Mod. DJ025

batteria 16,8 V - 2,0 Ah
larghezza taglio 1÷25 mm
tempo di ricarica 1,5 h
autonomia 3 h
peso 900 g
Taglio progressivo.
Sensore protezione mani.
Fornite in valigia con 2 batterie e caricabatterie
Cod. 99961



JET-SKY

FORBICI DA POTA
Mod. DJ028

batteria 16,8 V - 4,0 Ah
larghezza taglio 1÷32 mm
tempo di ricarica 1,5 h
autonomia 3 h
peso 900 g
Taglio progressivo.
Sensore protezione mani.
Fornite in valigia con 2 batterie e caricabatterie
Cod. 99962



Sbaraglia

**DECESPUGLIATORE****Mod. A3222**

batteria 36 V
larghezza taglio 380 mm
peso 3,0 kg

Fornito senza batteria**Cod. 467**

Sbaraglia

**TAGLIASIEPI****Mod. A3221**

batteria 36 V
scartamento lame 27 mm
lunghezza lama 61 cm
peso 3,5 kg

Doppia impugnatura.

Fornito senza batteria**Cod. 471**

Sbaraglia

**POTATORE****Mod. ARES 22 - A3310**

batteria 21 V - 5,2 Ah - Litio
barra 17,5 cm
asta in alluminio 180 cm
peso 1,7 kg

Fornito con 2 batterie e caricabatterie

Cod. 500449

Sbaraglia

**POTATORE****Mod. ARES 22 - A3320**

batteria 21 V - 5,2 Ah - Litio
barra 17,5 cm
asta in alluminio 150÷250 cm
peso 2,350 kg

Fornito con 2 batterie e caricabatterie

Cod. 504044

Sbaraglia



Made in Italy

MINIELETTROSEGA

Mod. A3026

batteria 21 V - 5,2 Ah - Litio
barra 17,5 cm
peso 1,4 kg
Fornita con 2 batterie e
caricabatterie
Cod. 500450



Sbaraglia



Made in Italy

FORBICI DA POTTA

Mod. EDUARD 25 SMART

batteria 16,8 V - 2,0 Ah
larghezza taglio 15÷25 mm
tempo di ricarica 1,5 h
autonomia 3 h
peso 800 g
Taglio progressivo.
Fornite in valigia con 2
batterie e caricabatterie
Cod. 1855



Sbaraglia



Made in Italy

FORBICI DA POTTA

Mod. EDUARD 25 PRO

batteria 16,8 V - 2,5 Ah
larghezza taglio 15÷25 mm
tempo di ricarica 1,5 h
autonomia 3 h
peso 860 g
Taglio progressivo.
Sensore protezione mani.
Fornite in valigia con 2
batterie e caricabatterie
Cod. 1856



Sbaraglia



Made in Italy

FORBICI DA POTTA

Mod. EDUARD 32 PRO

batteria 16,8 V - 2,5 Ah
larghezza taglio 15÷32 mm
tempo di ricarica 1,5 h
autonomia 3 h
peso 960 g
Taglio progressivo.
Con display e sensore protezione
mani. Fornite in valigia con 2
batterie e caricabatterie
Cod. 1860



Sbaraglia



Made in Italy

FORBICI DA POTTA

Mod. TECNO SMART 40

batteria 21 V - 5,2 Ah - Litio
larghezza taglio 32÷37 mm
Fornite senza batteria
Cod. 504046



Sbaraglia



Made in Italy

FORBICI DA POTTA

Mod. SMART 32

batteria 16,8 V - 2 Ah - Litio
larghezza taglio 28÷32 mm
Fornite in valigia con 2 batterie e
caricabatteria
Cod. 504045



Sbaraglia



Made in Italy

SOFFIATORE

Mod. A3223

batteria 36 V
velocità di soffiatura 115÷170 km/h
peso 2,2 kg
Fornito senza batteria
Cod. 472



BATTERIA

Mod. ELIA 2,5 AH

batteria 36 V - 2,5 Ah - Litio
Cod. 507



BATTERIA

Mod. ELIA 7,5 AH

batteria 36 V - 7,5 Ah - Litio
Cod. 504



**TOSAERBA ROBOT
Mod. SILENO 250**

batteria 18 V - 2,1 Ah - Litio
 larghezza taglio 22 cm
 altezza taglio 20÷50 mm
 pendenza max 25 %
 Per superfici fino a 250 m².
 Fornito con:
 - 150 metri cavo perimetrale
 - 150 picchetti
 - 3 lame di ricambio
 - 5 connettori e 4 giunti
Cod. 97270



**TOSAERBA ROBOT
Mod. SILENO 500**

batteria 18 V - 2,1 Ah - Litio
 larghezza taglio 22 cm
 altezza taglio 20÷50 mm
 pendenza max 25 %
 Per superfici fino a 500 m².
 Fornito con:
 - 150 metri cavo perimetrale
 - 150 picchetti
 - 3 lame di ricambio
 - 5 connettori e 4 giunti
Cod. 97269



**TOSAERBA
Mod. AL1 3020 LI KIT**

batteria 20 V - 4,0 Ah - Litio
 larghezza taglio 30 cm
 altezza taglio 30÷70 mm
 cesto raccogliherba 30 L
 Per superfici fino a 150 m²
 Telaio in polipropilene
Cod. 7405



**TOSAERBA
Mod. AL1 3420 LI KIT**

2 batterie 20 V - 2,0 Ah - Litio
 larghezza taglio 34 cm
 altezza taglio 25÷75 mm
 cesto raccogliherba 35 L
 Per superfici fino a 250 m²
 Telaio in polipropilene
Cod. 7516



BLACK+DECKER



BLACK+DECKER



**TOSAERBA ELETTRICO
Mod. BEMW351**

potenza 1000 W
larghezza taglio 32 cm
altezza taglio fino a 20-40-60 mm
cesto raccogliherba 30 L
Per superfici fino a 300 m²
Telaio in resina termoplastica resistente
Cod. 97197

BLACK+DECKER



**TOSAERBA ELETTRICO
Mod. BEMW461BH**

potenza 1400 W
larghezza taglio 34 cm
altezza taglio fino a 70 mm
cesto raccogliherba 35 L
Freno lama. Impugnatura bike.
Per superfici fino a 400 m²
Telaio in resina termoplastica resistente
Cod. 504357

BLACK+DECKER



**TOSAERBA ELETTRICO
Mod. BEMW461ES**

potenza 1400 W
larghezza taglio 34 cm
altezza taglio fino a 70 mm
cesto raccogliherba 40 L
Impugnatura easy steer.
Per superfici fino a 450 m²
Telaio in resina termoplastica resistente
Cod. 95575

BLACK+DECKER



Kit garden

TOSAERBA Mod. BEMW351

potenza 1000 W
larghezza taglio 32 cm
altezza taglio fino a 20-40-60 mm
cesto raccogliherba 30 L
Per superfici fino a 300 m²
Telaio in resina termoplastica resistente

TAGLIABORDI Mod. GL250

potenza 250 W
larghezza taglio 23 cm
Per superfici fino a 250 m²
Regolazione filo a pressione, impugnatura singola
Cod. 3953 tosaerba + tagliabordi

BLACK+DECKER



TOSAERBA ELETTRICO A CUSCINO D'ARIA
Mod. BEMWH551

potenza	1200 W
larghezza taglio	30 cm
altezza taglio fino a	40 mm
Per superfici fino a 200 m ²	
Fornito con 10 lame	
Cod. 97194	

GARDENA



TOSAERBA ELETTRICO
Mod. POWERMAX 1100

potenza	1100 W
larghezza taglio	32 cm
altezza taglio fino a	60 mm
cesto raccogliherba	30 L
Cod. 501057	

ALPINA



TOSAERBA ELETTRICO
Mod. BL320E

potenza	1000 W
larghezza taglio	32 cm
altezza taglio fino a	65 mm
cesto raccogliherba	25 L
Per superfici fino a 300 m ²	
Telaio in polipropilene	
Cod. 503894	

ALPINA



TOSAERBA ELETTRICO
Mod. BL380E

potenza	1400 W
larghezza taglio	38 cm
altezza taglio fino a	65 mm
cesto raccogliherba	40 L
Per superfici fino a 500 m ²	
Telaio in polipropilene	
Cod. 503895	

ALPINA



TOSAERBA A SCOPPIO

Mod. AL 441 A

cilindrata motore	ST 120 OHV quattro tempi	123 cc
larghezza taglio		41 cm
altezza taglio fino a		65 mm
cesto raccogliherba		60 L

Per superfici fino a 1000 m²
 Telaio in lamiera verniciata
Cod. 500894

ALPINA



TOSAERBA A SCOPPIO

Mod. AL 446 A

cilindrata motore	ST 120 OHV quattro tempi	123 cc
larghezza taglio		46 cm
altezza taglio fino a		65 mm
cesto raccogliherba		60 L

Per superfici fino a 1200 m²
 Telaio in lamiera verniciata
Cod. 500893

ALPINA



A TRAZIONE

TOSAERBA A SCOPPIO

Mod. AL 446 SA

cilindrata motore	ST 120 OHV quattro tempi	123 cc
larghezza taglio		46 cm
altezza taglio fino a		65 mm
cesto raccogliherba		60 L

Per superfici fino a 1200 m²
 Telaio in lamiera verniciata
Cod. 500895

ALPINA



A TRAZIONE

POWERED by HONDA.

TOSAERBA A SCOPPIO

Mod. AL 446 SH

cilindrata motore	Honda GCVX145 quattro tempi	145 cc
larghezza taglio		46 cm
altezza taglio fino a		65 mm
cesto raccogliherba		60 L

Per superfici fino a 1200 m²
 Telaio in lamiera verniciata
Cod. 3590

ALPINA

**A TRAZIONE
SISTEMA DI TAGLIO
4 IN 1**



TOSAERBA A SCOPPIO

Mod. AL 551 SAQ

cilindrata 166 cc
 motore ST 170 OHV quattro tempi
 larghezza taglio 51 cm
 altezza taglio fino a 80 mm
 cesto raccogliherba 60 L
 Per superfici max 1800 m²
 Kit mulching incluso. Sistema di taglio 4 in 1
 Telaio in lamiera verniciata, scarico laterale
Cod. 500896

ALPINA

**A TRAZIONE
SISTEMA DI TAGLIO
4 IN 1**



POWERED by
HONDA

TOSAERBA A SCOPPIO

Mod. AL 551 SHQ

cilindrata 167 cc
 motore Honda GCVX170 OHV quattro tempi
 larghezza taglio 51 cm
 altezza taglio fino a 80 mm
 cesto raccogliherba 60 L
 Per superfici max 1800 m²
 Kit mulching incluso. Sistema di taglio 4 in 1
 Telaio in lamiera verniciata, scarico laterale
Cod. 1467

BLACK+DECKER



ARIEGGIATORE ELETTRICO

Mod. GD300

potenza 600 W
 larghezza di raccolta 30 cm
 denti metallici a molla
 capacità sacco 30 L
 Raccolta detriti, 3 altezze di raccolta
Cod. 60171

eurosystems



Rotore
composto
da 15 coltelli



ARIEGGIATORE A SCOPPIO

Mod. SC42L

cilindrata 123 cc
 motore Loncin 123T OHV
 cesto raccogliherba 45 L
 Rotore composto da 15 coltelli tipo fisso in acciaio bonificato. Ruote ø 20 cm con cuscinetti a sfera.
 Sistema di pulizia automatico delle ruote.
 Telaio in acciaio
Cod. 15871

Mountfield



**TRATTORINO
Mod. RIDER 827H**

cilindrata 224 cc
 motore GGP 5750 cc quattro tempi
 cambio 4 velocità + retromarcia
 larghezza taglio 66 cm (monolama)
 altezza taglio fino a 76 mm
 cesto raccogliërba 150 L
 Per superfici fino a 2500 m²
 Sedile di guida regolabile
Cod. 49263

CASTELGARDEN



**TRATTORINO
Mod. CG 84**

cilindrata 352 cc
 motore GGP Serie 7050 quattro tempi
 cambio 5 velocità + retromarcia
 larghezza taglio 84 cm (doppia lama)
 altezza taglio fino a 80 mm
 cesto raccogliërba 200 L
 Per superfici fino a 2500 m²
 Sedile di guida regolabile, innesto lama elettromagnetico
Cod. 13273

CASTELGARDEN



**TRATTORINO
Mod. PTX 210 HD**

cilindrata 635 cc
 motore ST 650 quattro tempi
 larghezza taglio 102 cm
 altezza taglio 30÷90 mm
 cesto raccogliërba 300 L
 Per superfici fino a 5500 m²
 Sedile di guida ergonomico
Cod. 3594

CASTELGARDEN



**TRATTORINO
Mod. XDC 180 HP**

cilindrata 586 cc
 motore ST 550 Twin Powered
 larghezza taglio 98 cm
 altezza taglio fino a 25-80 mm
 cesto raccogliërba 240 L
 Per superfici fino a 4500 m²
Cod. 503897

CASTELGARDEN



**TRATTORINO
Mod. CG 98 SD**

cilindrata	414 cc
motore	GGP Serie 7250 quattro tempi
cambio	5 velocità + retromarcia
larghezza taglio	98 cm (doppia lama)
altezza taglio fino a	75 mm
Per superfici fino a 4000 m ²	
Sedile di guida regolabile, innesto lama elettromagnetico.	
Funzione Mulching	
Cod. 82432	

CASTELGARDEN



**TRATTORINO
Mod. XDL 210 HD**

cilindrata	586 cc
motore	ST 550 Twin Powered
larghezza taglio	108 cm
altezza taglio fino a	80 mm
Per superfici fino a 6000 m ²	
Funzione Mulching	
Cod. 503896	



BLACK+DECKER



**TAGLIABORDI ELETTRICO
Mod. GL250**

potenza 250 W
larghezza taglio 23 cm
Per superfici fino a 250 m²
Regolazione filo a pressione, impugnatura singola
Cod. 20477

BLACK+DECKER



**TAGLIABORDI ELETTRICO
Mod. GL360**

potenza 350 W
larghezza taglio 25 cm
Per superfici fino a 250 m²
Regolazione filo a pressione, doppia impugnatura
Cod. 55655

BLACK+DECKER

**TAGLIABORDI
BORDATURA**



**TAGLIABORDI ELETTRICO
Mod. BESTA525**

potenza 450 W
larghezza taglio 25 cm
Per superfici fino a 450 m²
Filo singolo 1,5 mm. Regolazione filo automatica, doppia impugnatura regolabile. Asta telescopica. Guida di supporto per funzione bordatura
Cod. 95579



BLACK+DECKER



TAGLIABORDI ELETTRICO

Mod. BESTA530

potenza 550 W
 larghezza taglio 30 cm
 Funzione bordatura
Cod. 504354

BLACK+DECKER

**TAGLIABORDI
 BORDATURA**



TAGLIABORDI ELETTRICO

Mod. GL7033CA KIT

potenza 700 W
 larghezza taglio 33 cm
 Per superfici fino a 500 m²
 Regolazione filo automatica, doppia impugnatura regolabile. Asta telescopica.
 Ruota di supporto per funzione bordatura
Cod. 46446

JET-SKY



TAGLIABORDI ELETTRICO

Mod. QT6051

potenza 350 W
 larghezza taglio 25 cm
 Per superfici fino a 200 m²
Cod. 44866



BLACK+DECKER

**TAGLIASIEPI ELETTRICO****Mod. BEHT201**

potenza 420 W
 lunghezza lama 45 cm
 scartamento lame 16 mm
 Lame asimmetriche a doppia
 azione
Cod. 95576

BLACK+DECKER

**TAGLIASIEPI ELETTRICO****Mod. BEHT251**

potenza 450 W
 lunghezza lama 50 cm
 scartamento lame 18 mm
 Lame asimmetriche a doppia
 azione
Cod. 504355

BLACK+DECKER

**TAGLIASIEPI ELETTRICO****Mod. BEHT401**

potenza 500 W
 lunghezza lama 55 cm
 scartamento lame 22 mm
 Impugnatura circolare.
 Con lama seghettata per rami
 più spessi. Lame asimmetriche a
 doppia azione
Cod. 504356

BLACK+DECKER

**TAGLIASIEPI ELETTRICO****Mod. BEHTS551**

potenza 650 W
 lunghezza lama 60 cm
 scartamento lame 25 mm
 Impugnatura rotante a
 5 posizioni
Cod. 99533



BLACK+DECKER

**TAGLIASIEPI ELETTRICO****Mod. PH5551**

potenza 550 W
 lunghezza lama 51 cm
 scartamento lame 22 mm
 Impugnatura orientabile.
 Lame asimmetriche a doppia
 azione. Testa pivotante con 5
 posizioni. Per potare fino
 a 2,35 m di altezza
Cod. 92395

JET-SKY

**TAGLIASIEPI ELETTRICO****Mod. HTEG33**

potenza 550 W
 lunghezza lama 61 cm
 scartamento lame 20 mm
Cod. 24275

JET-SKY

**TAGLIASIEPI A SCOPPIO****Mod. 3 SPK 560**

potenza 0,75 kW
 cilindrata 26 cc
 motore due tempi
 lunghezza lama 56 cm
 scartamento lame 28 mm
Cod. 57241

CASTOR

**TAGLIASIEPI A SCOPPIO****Mod. HTC 550**

potenza 0,85 kW
 cilindrata 24,5 cc
 motore due tempi
 lunghezza lama 60 cm
 scartamento lame 28 mm
Cod. 91393

ALPINA

**TAGLIASIEPI A SCOPPIO****Mod. AHT 555**

potenza 0,65 kW
 cilindrata 22,5 cc
 motore due tempi
 lunghezza lama 70 cm
 scartamento lame 25 mm
 Impugnatura rotante a 180°
Cod. 503888

ALPINAtestina
Tap & Go**DECESPUGLIATORE
ELETTRICO****Mod. ABR1.OEJ**

potenza	1000 W
ø tubo trasmissione	25 mm
peso	5,69 kg

Cod. 503889**JET-SKY****DECESPUGLIATORE A DUE
TEMPI Mod. LDBC330B**

potenza	0,80 kW
cilindrata	32,5 cc
ø tubo trasmissione	26 mm
attacco maschio	M10x1,25
peso	8,0 kg

Testina automatica e disco in metallo. Accensione elettronica, impugnatura singola.

Costruito a norma **EPA E II****Cod. 56539****JET-SKY****DECESPUGLIATORE A DUE
TEMPI Mod. LDBC403B**

potenza	1,4 kW
cilindrata	41,5 cc
ø tubo trasmissione	26 mm
attacco maschio	M10x1,25
peso	9,1 kg

Testina automatica e disco in metallo. Accensione elettronica, impugnatura singola.

Costruito a norma **EPA E II****Cod. 56540****JET-SKY****DECESPUGLIATORE A DUE
TEMPI Mod. LDBC520B**

potenza	1,6 kW
cilindrata	52 cc
ø tubo trasmissione	28 mm
attacco maschio	M10x1,25
peso	10,1 kg

Testina automatica e disco in metallo. Accensione elettronica, impugnatura singola.

Costruito a norma **EPA E II****Cod. 95215**

ALPINAtestina
Tap & Go**DECESPUGLIATORE A DUE TEMPI**
Mod. ABR26J

potenza	0,7 kW
cilindrata	25,4 cc
ø tubo trasmissione	26 mm
peso	7,1 kg

Cod. 503890

Optional tagliasiepi Cod. 93944

ALPINAtestina
Tap & Go**DECESPUGLIATORE A DUE TEMPI**
Mod. ABR32

potenza	0,9 kW
cilindrata	32,6 cc
ø tubo trasmissione	26 mm
peso	8,3 kg

Cod. 503891

Optional tagliasiepi Cod. 93944

ALPINAtestina
Tap & Go**DECESPUGLIATORE A DUE TEMPI**
Mod. ABR42

potenza	1,25 kW
cilindrata	42,7 cc
ø tubo trasmissione	26 mm
peso	8,6 kg

Cod. 503892

Optional tagliasiepi Cod. 93944

ALPINAtestina
Tap & Go**DECESPUGLIATORE A DUE TEMPI**
Mod. ABR52D

potenza	1,55 kW
cilindrata	51,7 cc
ø tubo trasmissione	28 mm
peso	9,05 kg

Cod. 503893



Motore
Kawasaki

DECESPUGLIATORE A DUE TEMPI Mod. TJ 45 ECI

potenza 1,42 kW
cilindrata 45,4 cc
motore Kawasaki TJ 45
ø tubo trasmissione 28 mm
attacco maschio M10x1,25
peso 7,1 kg
Testina automatica. Accensione elettronica, impugnatura singola
Cod. 15913



Motore
Kawasaki

DECESPUGLIATORE A DUE TEMPI Mod. TJ 53 ECM

potenza 2,0 kW
cilindrata 53,2 cc
motore Kawasaki TJ 53
ø tubo trasmissione 28 mm
attacco maschio M10x1,25
peso 8,1 kg
Testina automatica. Accensione elettronica, impugnatura doppia
Cod. 93786



Motore
Kawasaki

DECESPUGLIATORE A DUE TEMPI Mod. TJ 53 ECZ A ZAINO

potenza 2,0 kW
cilindrata 53,2 cc
motore Kawasaki TJ 53
ø tubo trasmissione 26 mm
attacco maschio M10x1,25
peso 10,7 kg
Testina automatica.
Accensione elettronica
Cod. 93787

Sbaraglia



DECESPUGLIATORE A DUE TEMPI Mod. ROMEO 33

potenza 0,90 kW
cilindrata 32,6 cc
ø tubo trasmissione 26 mm
peso 6,6 kg
Testina Tap & go Dual Line Pro, disco in metallo.
Avviamento a strappo EASY START, impugnatura singola
Cod. 98221

Sbaraglia



DECESPUGLIATORE A DUE TEMPI Mod. ROMEO 43

potenza	1,25 kW
cilindrata	42,7 cc
ø tubo trasmissione	26 mm
peso	7,6 kg

Testina Tap & go Dual Line Pro, disco in metallo. Scocca in alluminio. Avviamento a strappo EASY START, impugnatura singola

Cod. 98222

Sbaraglia



DECESPUGLIATORE A DUE TEMPI Mod. ROMEO 52

potenza	1,4 kW
cilindrata	51,7 cc
ø tubo trasmissione	26 mm
peso	7,7 kg

Testina Tap & go Dual Line Pro, disco in metallo. Scocca in alluminio. Avviamento a strappo EASY START, impugnatura singola

Cod. 98223



POWERED by
HONDA.



testina
Tap & Go

DECESPUGLIATORE A QUATTRO TEMPI Mod. HO 35 CI

potenza	1,0 kW
cilindrata	35,8 cc
ø tubo trasmissione	28 mm
attacco maschio	M10x1,25
peso	7 kg

Accensione elettronica. Testina in nylon Tap & Go

Cod. 99235



POWERED by
HONDA.



testina
Tap & Go

DECESPUGLIATORE A QUATTRO TEMPI Mod. HO 50 CM

potenza	1,47 kW
cilindrata	47,9 cc
ø tubo trasmissione	28 mm
attacco maschio	M10x1,25
peso	8 kg

Accensione elettronica. Testina in nylon Tap & Go

Cod. 99236

ALPINA



**MOTOZAPPA
Mod. ATL 36 V**

potenza	1,9 kW
cilindrata	123 cc
motore	quattro tempi
cambio	1 velocità
larghezza fresatura	36 cm
peso	27 kg

Cod. 6591

eurosystems



**MOTOZAPPA
Mod. Z2**

potenza	2,2 kW
cilindrata	123 cc
motore	Loncin OHV 123 quattro tempi
cambio	1 velocità
frese	25 cm
larghezza fresatura	40 cm
peso	32 kg

Cod. 1687

eurosystems



**MOTOZAPPA
Mod. Z3**

potenza	3,0 kW
cilindrata	139 cc
motore	Loncin OHV 139 quattro tempi
cambio	1 velocità
frese	25 cm
larghezza fresatura	50 cm
peso	44 kg

Optional: allargamento frese a 75 cm

Cod. 1693

eurosystems



**MOTOZAPPA
Mod. EURO 5 EVO CON RETROMARCIA**

potenza	3,5 kW
cilindrata	182 cc
motore	Loncin TM60 quattro tempi
cambio	1 velocità + retromarcia
frese	25 cm
larghezza fresatura	75 cm
peso	55 kg

Cod. 1688

Sbaraglia



MOTOZAPPA
Mod. CARLETTO 1 A3010

potenza	6,5 Hp
cilindrata	212 cc
motore	quattro tempi
cambio	1 velocità+retromarcia
frese	80 cm
peso	56 kg

Cod. 462

Sbaraglia



MOTOZAPPA
Mod. CARLETTO 2M A3020

potenza	6,5 Hp
cilindrata	212 cc
motore	quattro tempi
cambio	2 velocità+retromarcia
frese	80 cm
peso	65 kg

Cod. 466

eurosystems



MOTOCOLTIVATORE
Mod. MC 67/LC 170 FT

potenza	4,8 kW
cilindrata	212 cc
motore	Loncin LC 170 FT quattro tempi
fresa posteriore	60 cm
cambio	2 velocità + retromarcia
peso	78 kg

Trasmissione ad ingranaggi, catena in bagno d'olio e cinghia, ruote pneumatiche

Cod. 42609





**MOTOFALCIATRICE
Mod. M 90**

potenza	2,2 kW
cilindrata	123 cc
motore	Loncin OHV 123 4 tempi
cambio	1 velocità
larghezza taglio	87 cm
peso	48 kg

Trasmissione a vite senza fine in bagno d'olio e cinghie, ruote motrici pneumatiche

Cod. 1726



**MOTOCARRIOLA
Mod. CARRY 450**

potenza	1,87 kW
cilindrata	123 cc
motore	B&S 450 4 tempi
cambio	1 velocità + retromarcia
vasca zincata	85 L
portata	100 kg
peso	65 kg

Trasmissione a vite senza fine in bagno d'olio e cinghie, ruote motrici pneumatiche

Cod. 858



**MOTOTRIVELLA
Mod. DZ500**

potenza	1,65 kW
cilindrata	49 cc
motore	due tempi
trivella in dotazione	100 mm
peso	9,5 kg

Cod. 57242

Trivelle di ricambio

Cod. 57243 diametro 100 mm

Cod. 57244 diametro 150 mm

Cod. 57245 diametro 200 mm



JET-SKY



**RACCOGLIOLIVE A BATTERIA
Mod. JYOS0002**

potenza	12 V
velocità a vuoto	800-1100 giri/min
rastrello	26 cm
cavo	15 m
asta telescopica	2,1÷3,0 m
peso senza cavo	3,4 kg

Cod. 7672

Sbaraglia



**RACCOGLIOLIVE A BATTERIA
Mod. ADRIAN**

potenza	12 V
peso solo testa	0,850 kg
asta telescopica alluminio	1,50 - 2,90 m
peso con asta	1,500 kg
cavo elettrico	20 m con plug di collegamento
produzione	100 kg/h
consumo orario	2,5 A

astine al carbonio intercambiabili
Cod. 93435

Sbaraglia



**RACCOGLIOLIVE A BATTERIA
Mod. SHAKER 1200**

potenza	12 V
velocità a vuoto	1200 giri/min
cavo	15 m
asta telescopica	1,5÷2,5 m
peso senza cavo	2,3 kg

Cod. 1852

Sbaraglia



**RACCOGLIOLIVE A BATTERIA
Mod. SUPER 23**

asta telescopica alluminio	1,50 - 2,50 m
peso con asta fissa senza batteria	1,75 Kg
peso con asta telescopica senza batteria	2,10 Kg
consumo orario	2,5 A

batteria non inclusa
Cod. 502975

Sbaraglia



**TESTA ABBACCHIATRICE
PNEUMATICA Mod. VOLARE**

peso	0,675 kg
pressione operativa	5 bar
consumo aria	180 L/min
produzione	100 kg/h

Cod. 93436

Sbaraglia



ASTA FISSA

in alluminio, con rubinetto.
Lunghezza 200 cm
Cod. 93438

Sbaraglia



ASTA TELESOPICA

in alluminio, con impugnatura.
Lunghezza 150÷290 cm
Cod. 93437

JET-SKY



**ASPIRATORE/SOFFIATORE ELETTRICO
Mod. DT2260I**

potenza	3500 W
velocità di soffiatura	160÷270 km/h
capacità sacco	35 L
peso	2,65 kg

Cod. 4525

BLACK+DECKER



**SOFFIATORE ELETTRICO
Mod. BEBL185**

potenza	1850 W
velocità di soffiatura	450 km/h
peso	2,8 kg

Cod. 97195

BLACK+DECKER



**ASPIRATORE/SOFFIATORE/TRITURATORE
ELETTRICO Mod. BEBLV260**

potenza	2600 W
volume di aspirazione	11,7 m³/min
velocità di soffiatura	fino a 315 km/h
capacità sacco	40 L
rapporto di triturazione	12:1
peso	3,5 - 4,4 kg

Cod. 99206

BLACK+DECKER



**ASPIRATORE/SOFFIATORE/TRITURATORE
ELETTRICO Mod. BEBLV300**

potenza	3000 W
volume di aspirazione	15 m³/min
velocità di soffiatura	fino a 418 km/h
capacità zaino	72 L
rapporto di triturazione	16:1
peso	3,5 - 4,4 kg

Cod. 99204

BLACK+DECKER



ASPIRATORE/SOFFIATORE/TRITURATORE ELETTRICO Mod. BEBLV301

potenza	3000 W
volume di aspirazione	15 m ³ /min
velocità di soffiatura	fino a 418 km/h
capacità zaino	72 L
rapporto di triturazione	16:1
peso	3,5 - 4,4 kg
Con raschietto	
Cod. 99205	

JET-SKY



ASPIRATORE/SOFFIATORE A SCOPPIO Mod. EBV 260B

potenza	0,80 kW
cilindrata	26 cc
motore	due tempi
portata aria	12 m ³ /min
peso	6,3 kg
Cod. 500808	

ALPINK



ASPIRATORE/SOFFIATORE A SCOPPIO Mod. ABL 27V

potenza	0,80 kW
cilindrata	27,6 cc
motore	due tempi
portata aria	72 m ³ /min
peso	4,8/5,9 kg
avviamento a strappo	
Cod. 500892	

McGULLOCH



SOFFIATORE A SCOPPIO A ZAINO Mod. GB355BP

potenza	1,5 kW
cilindrata	46 cc
motore	due tempi
velocità di soffiatura regolabile	355 km/h
peso	9,0 kg
Cod. 94139	

BLACK+DECKER



SEGA POTATRICE ELETTRICA

Mod. PS7525

potenza 800 W
 barra 25 cm
 capacità di taglio 25 cm
 lunghezza fino a 2,70 m
 peso 3,8 kg
 Lubrificazione automatica.
 Testa pivotante
Cod. 46822

BLACK+DECKER



SEGA POTATRICE A SCOPPIO

Mod. RM MT330

potenza 0,80 kW
 cilindrata 32,5 cc
 motore due tempi
 barra 30 cm
 ø a trasmissione 26 mm
 lunghezza 2,30 m
 peso 9,0 kg
 Accensione elettronica, lubrificazione automatica
Cod. 57249

JET-SKY



ELETTROSEGA
Mod. ECS008-B

potenza 2400 W
 velocità catena 13 m/s
 barra 40 cm
 Freno catena, lubrificazione automatica
Cod. 500996

Makita



ELETTROSEGA
Mod. UC 3541 A

potenza 1800 W
 barra 35 cm
 peso 4,7 kg
 Freno catena, lubrificazione automatica
Cod. 5237



ALPINA



**ELETTROSEGA
Mod. ACS 180 E**

potenza 1800 W
barra 35 cm
capacità serbatoio olio 180 mL
peso 5,4 kg
Freno catena a doppia azione, lubrificazione della catena con pompa olio automatica
Cod. 503886

ALPINA



**ELETTROSEGA
Mod. ACS 200 ET**

potenza 2000 W
barra 40 cm
capacità serbatoio olio 250 mL
peso 5,7 kg
Cod. 503887

BLACK+DECKER



**ELETTROSEGA
Mod. BECS2245**

potenza 2200 W
lunghezza barra 45 cm
capacità serbatoio olio 200 mL
peso 5,5 kg
Sistema anticontraccolpo.
Finestra per visibilità livello olio
Cod. 503335

BLACK+DECKER



**ELETTROSEGA
Mod. BECS1835**

potenza 1800 W
lunghezza barra 35 cm
capacità serbatoio olio 100 mL
peso 5 kg
Sistema anticontraccolpo.
Finestra per visibilità livello olio
Cod. 503335

BLACK+DECKER



**ELETTROSEGA
Mod. BECS2040**

potenza 2000 W
lunghezza barra 40 cm
capacità serbatoio olio 150 mL
peso 5,1 kg
Sistema anticontraccolpo.
Finestra per visibilità livello olio
Cod. 503334



JET-SKY



**MOTOSEGA
Mod. LD 825**

potenza 0,75 kW
cilindrata 25,4 cc
motore due tempi
barra 30 cm
peso 4,0 kg

Freno catena, lubrificazione automatica, accensione elettronica. Antivibrante

Catena di ricambio: $\frac{3}{8}$ " - .050" - 44 Cod. 41409
Cod. 57237

JET-SKY



**MOTOSEGA
Mod. LD 825 B**

potenza 0,75 kW
cilindrata 25,4 cc
motore due tempi
barra Carving 25 cm
peso 3,6 kg

Freno catena, lubrificazione automatica, accensione elettronica. Antivibrante

Catena di ricambio: $\frac{1}{4}$ " - .050" - 60 Cod. 22464
Cod. 22418

JET-SKY



**MOTOSEGA
Mod. TM 3800**

potenza 1,4 kW
cilindrata 37,2 cc
motore due tempi
barra 40 cm
peso 5,3 kg

Freno catena, lubrificazione automatica, accensione elettronica. Antivibrante

Catena di ricambio: $\frac{3}{8}$ " - .050" - 57 Cod. 41411
Cod. 57238

JET-SKY



**MOTOSEGA
Mod. TM 4500**

potenza 1,8 kW
cilindrata 45 cc
motore due tempi
barra 45 cm
peso 6,2 kg

Freno catena, lubrificazione automatica, accensione elettronica. Antivibrante

Catena di ricambio: .325" - .058" - 72 Cod. 41414
Cod. 57239

Sbaraglia



**MOTOSEGA
Mod. RAMBO 2**

potenza 0,9 kW
cilindrata 25,4 cc
motore due tempi
carburatore WALBRO
barra 25 cm
peso 3,4 kg

Freno catena, avviamento a strappo facilitato. Antivibrante

Catena di ricambio: $\frac{1}{4}$ " - .050" - 58 Cod. 99880
Cod. 458

Sbaraglia



**MOTOSEGA
Mod. RAMBO 2 CARVING**

potenza 0,9 kW
cilindrata 25 cc
motore due tempi
barra Carving 25 cm
peso 3,4 kg

Freno catena, lubrificazione automatica, accensione elettronica. Antivibrante

Catena di ricambio: $\frac{3}{8}$ " - .050" - 45 Cod. 99879
Cod. 3805

ALPINA
MOTOSEGA
Mod. ACS 41

potenza	1,5 kW
cilindrata	40,1 cc
motore	due tempi
barra	40 cm
peso	5,40 kg

Freno catena, lubrificazione automatica, accensione elettronica. Antivibrante

Catena di ricambio: .325" - .050" - 66 Cod. 500940
Cod. 2742

ALPINA
MOTOSEGA
Mod. ACS 46

potenza	1,8 kW
cilindrata	45,02 cc
motore	due tempi
barra	45 cm
peso	5,40 kg

Freno catena, lubrificazione automatica, accensione elettronica. Antivibrante

Catena di ricambio: .325" - .050" - 72 Cod. 6711
Cod. 2751

ALPINA
MOTOSEGA
Mod. ACS 538

potenza	1,6 kW
cilindrata	38,5 cc
motore	due tempi
barra	35 cm
peso	5,60 kg

Freno catena, lubrificazione automatica, accensione elettronica. Antivibrante

Catena di ricambio: $\frac{3}{8}$ " - .050" - 57 Cod. 10012
Cod. 2760

ALPINA
MOTOSEGA
Mod. ACS 542

potenza	1,90 kW
cilindrata	42,4 cc
motore	due tempi
barra	40 cm
peso	4,90 kg

Freno catena, lubrificazione automatica, accensione elettronica. Antivibrante

Catena di ricambio: .325" - .050" - 66 Cod. 500940
Cod. 2763

ALPINA
MOTOSEGA
Mod. ACS 38

potenza	1,2 kW
cilindrata	37,2 cc
motore	due tempi
barra	35 cm
peso	5,30 kg

Freno catena, lubrificazione automatica, accensione elettronica. Antivibrante

Catena di ricambio: $\frac{3}{8}$ " - .050" - 57 Cod. 10012
Cod. 500649

ALPINA
MOTOSEGA
Mod. APR 527

potenza	0,70 kW
cilindrata	26,9 cc
motore	due tempi
barra	25 cm
peso	3,10 kg

Freno catena, lubrificazione automatica, accensione elettronica. Antivibrante

Catena di ricambio: $\frac{3}{8}$ " - .050" - 40 Cod. 50306
Cod. 2756

**GRASSO PER
DECESPUGLIATORE**

tipo professionale.
Flacone con dosatore da 90 g
Cod. 3233



**GRASSO PER
DECESPUGLIATORE**

tipo professionale.
Tubetto da 125 g
Cod. 1040



OLIO 2 TEMPI

per miscela, 100% sintetico,
bassa fumosità, massima protezione.
Confezione da 100 mL
Cod. 93033



OLIO 2 TEMPI

per miscela, 100% sintetico, bassa
fumosità, massima protezione.
Confezione da 1 L
Cod. 94343 con dosatore
Cod. 255 senza dosatore



OLIO 2 TEMPI ADDITIVATO

per miscela. Adatto anche con benzina
senza piombo
Cod. 10374 confezione da 100 mL
Cod. 28058 confezione da 1 L



OLIO 2 TEMPI

per miscela, sintetico, bassa
fumosità, massima protezione.
Miscela 1%
Specifico per benzina verde.
Confezione da 1 L
Cod. 4505



**LUBRIFICANTE PER CATENE DI
MOTOSEGHE**

Cod. 926 confezione da 1 L
Cod. 95288 confezione da 4 L
Cod. 36105 confezione da 5 L



OLIO PER TOSAERBA SAE30

per motori a quattro tempi alimentati
a benzina con e senza piombo.
Confezione da 600 mL
Cod. 11057



**TANICA
DOPPIO USO**

omologata.
Capacità 5 + 2 L
Cod. 94027



TANICA PER BENZINA

omologata
Cod. 4845 capacità 5 L
Cod. 13218 capacità 10 L
Cod. 16434 capacità 20 L



CANDELA PER TOSAERBA

Cod. 46918 per motori B&S e GGP
Cod. 39218 per motori Honda



CANDELA PER DECESPUGLIATORE

Cod. 40013 per motori 4 tempi
Cod. 21987 per motori 2 tempi



CANDELA PER MOTOSEGA

per motori a due tempi
Cod. 12260



CANDELA PER MOTOZAPPA E TRATTORINO

Cod. 90171



CANDELA 'TORCH'

	Mod.	Filettatura	NGK	CHAMPION	Adatto per
Cod. 94807	Torch GL4C	21 Corto	B4LM	J17LM	Tosaerba
Cod. 94809	Torch L6C	19 Corto	BM6A	CJ8	Decespugliatore
Cod. 94810	Torch L7TC	19 Corto	BPM7A	CJ7Y	Motoseghe
Cod. 94808	Torch F6TC	21 Lungo	BP6ES	J19LM	HONDA Decespugliatore - Tosaerba
Cod. 94811	Torch DJ8J	16 Corto	BM6F	DJ8J - RZ7C	Motoseghe
Cod. 94812	Torch E6C	21 Normale	B6HS	L8GC	Motozappe - Trattorini
Cod. 94813	Torch L6TC	19 Corto	BPM6A	CJ7Y	Motoseghe - Decespugliatori



CACCIAVITE PER MOTOSEGA CASTOR

per la regolazione del carburatore
Cod. 9975




CHIAVE

per candele 13/19 mm
Cod. 36675 7x14 cm
Cod. 36674 12x14 cm



FUNE DI AVVIAMENTO

rotolo da 5 m
Cod. 39175 ø 3,5 mm
Cod. 39189 ø 4,0 mm



FUNE DI AVVIAMENTO

rotolo da 100 m
Cod. 21990 ø 3,0 mm
Cod. 21991 ø 3,5 mm
Cod. 21992 ø 4,0 mm



DISCO A 2 DENTI
in nylon.
Diametro 255 mm
Cod. 22692



DISCO A 3 DENTI
in nylon.
Diametro 255 mm
Cod. 22691

JET-SKY



DISCO A 2 DENTI
in acciaio
Cod. 21986 diametro 255 mm
Cod. 36038 diametro 305 mm



DISCO A 2 DENTI ALETTATI
in acciaio.
Diametro 305 mm
Spessore 3,0 mm
Cod. 74493



DISCO A 3 DENTI
in acciaio speciale.
Diametro 305 mm
Spessore 3,0 mm
Cod. 41752



DISCO A 3 DENTI ALETTATI
in acciaio speciale.
Diametro 305 mm
Spessore 4,0 mm
Cod. 74494



DISCO A 3 DENTI
in acciaio
Cod. 25298 ø 230 mm
Cod. 22871 ø 255 mm



DISCO A 4 DENTI
in acciaio
Cod. 14018 ø 230 mm
Cod. 14019 ø 255 mm



**DISCO
A 8 DENTI**

in acciaio

Cod. 14022 ø 230 mm

Cod. 14020 ø 255 mm



**DISCO
A 60 DENTI**

in acciaio.

Diametro 230 mm

Cod. 14023



**DISCO
A 80 DENTI**

in acciaio.

Diametro 255 mm

Cod. 14021



**DISCO
A 40 DENTI**

al tungsteno.

Diametro 255 mm

Cod. 13494



DISCO A 2 LAME 'ZORRO'

in acciaio, lame retrattili.

Diametro 300 mm

Cod. 50541



**DISCO A 8 LAME
'MULCHING'**

in acciaio speciale.

Diametro 250 mm

Spessore 3 mm

Cod. 825



VITE E DADO FERMADISCO

Cod. 23587 coppa sottodisco ø 8 mm

Cod. 96960 coppa sottodisco ø 10 mm

Cod. 12680 dado fermadisco ø 10x1,00 mm

Cod. 12688 dado fermadisco ø 10x1,25 mm

Cod. 23586 vite fermadisco ø 8x1,25 mm

Cod. 12675 vite fermadisco ø 10x1,25 mm




PROTEZIONE UNIVERSALE

in resina antiurto.

Per tutti i tipi di decespugliatori

Cod. 9395



TESTINA

con 5 metri di filo ø 2,4 mm

Attacco maschio


Cod. 24549 8 MA

Cod. 37103 10 MA

Attacco femmina

Cod. 40098 8 MA

Cod. 40096 10 MA



TESTINA 'BATTI E VAI'

regolazione filo automatica


Cod. 37558 attacco universale



TESTINA 'BATTI E VAI'

regolazione filo automatica

Cod. 57250 attacco femmina 10 MA



TESTINA 'TARANTOLA'

cassa in nylon.

Monta fino a 12 fili

Cod. 12955 attacco universale




TESTINA 'TARANTOLA'

cassa in alluminio.

Monta fino a 8 fili

Cod. 41606 attacco universale



TESTINA AUTOMATICA

Mod. 2001

monta 2 o 4 fili

Cod. 12515 attacco universale



TESTINA 'BATTI E VAI' Mod. 7

regolazione filo automatica con carica facilitata.

La testa rotante con cuscinetto evita lo sfregamento con il terreno

Cod. 94181 attacco universale

Cod. 94182 attacco femmina 10 MA 1,5




TESTINA 'BATTI E VAI' Mod. 9

regolazione filo automatica con carica facilitata

Cod. 94179 attacco universale

Cod. 94180 attacco femmina 10 MA 1,5

**TESTINA AUTOMATICA****Mod. 16**

corpo in metallo.

Monta 2 o 4 fili

Cod. 94183 attacco universale**TESTINA****Mod. 2016**

per decespugliatori di cilindrata superiore a 40 cc

Per la zappettatura del terreno

Cod. 96959**TESTINA****'THUNDER FLAT'**

Allungamento filo automatico.

Caricamento filo facilitato.

Filo utilizzabile diametro da 2,4÷4,0 mm

Cod. 3821 attacco universale**TESTINA 'MATADOR'****Mod. 2021**

spessore 8 mm

lunghezza 130 mm

altezza 100 mm

diametro 16 mm

Cod. 729 attacco universale**DISCO PROTETTIVO PER TESTINA**

evita l'attorcigliamento di erba e

altro intorno alla testina.

Dimensioni 10x11x1,5 cm

Cod. 822**SPAZZOLA PER DECESPUGLIATORE**

conica. Fili in nylon,

diametro 170 mm,

foro 25,4 mm

kit adattatori in acciaio incluso

Cod. 500499**SPAZZOLA PER DECESPUGLIATORE**

conica. Fili in acciaio, diametro 170 mm,

foro 25,4 mm

kit adattatori in acciaio incluso

Cod. 500500**SPAZZOLA PER DECESPUGLIATORE**

conica. Fili in liz,

diametro 170 mm,

foro 25,4 mm

kit adattatori in acciaio incluso

Cod. 500501

FILO DI NYLON

sezione tonda 3 mm
Lunghezza 36 cm
Confezione da 30 pezzi
Cod. 14086



**FILO DI NYLON
Mod. BLACK LINE**

tipo professionale.
Sezione quadrata 3 mm
Confezione blister
Cod. 39143 lunghezza 15 m
Cod. 39140 lunghezza 45 m



FILO DI NYLON

sezione tonda

Confezione da 15 m
Cod. 14121 diametro 1,3 mm
Cod. 32518 diametro 2,0 mm
Cod. 14025 diametro 2,4 mm
Cod. 22771 diametro 3,0 mm
Cod. 36005 diametro 3,3 mm

sezione tonda

Confezione da 50 m
Cod. 22772 diametro 3,0 mm
Cod. 36004 diametro 3,3 mm
Confezione da 100 m
Cod. 19946 diametro 2,4 mm

sezione quadrata

Confezione da 10 m
Cod. 10989 sezione 3,0 mm
Cod. 3606 sezione 3,3 mm
Confezione da 50 m
Cod. 26388 sezione 3,0 mm
Cod. 36104 sezione 3,3 mm



FILO DI NYLON

tipo professionale.
Sezione tonda.
Confezione blister

	ø mm	L m
Cod. 26384	2,4	90
Cod. 26385	3,0	60
Cod. 14495	3,5	45
Cod. 38813	4,0	35



FILO DI NYLON

tipo professionale.
Sezione quadrata.
Confezione blister

	□ mm	L m
Cod. 36421	3,0	45
Cod. 14497	3,3	39
Cod. 38848	4,0	25



FILO DI NYLON

tipo professionale.
Sezione tonda.
In bobina

	ø mm	L m
Cod. 38849	3,0	230
Cod. 38856	3,5	170
Cod. 38866	4,0	130



FILO DI NYLON

tipo professionale.
Sezione quadrata.
In bobina

	□ mm	L m
Cod. 38870	3,0	180
Cod. 38873	3,5	130
Cod. 38874	4,0	100





FILI DI NYLON 'ALUMADE'

con aggiunta di ossido di alluminio, elemento che permette una migliore dissipazione del calore durante il taglio.

La performance del prodotto ne beneficia riducendo il fenomeno dell'incollamento del filo e della rottura dello stesso a causa delle alte temperature di utilizzo generate da macchine di cilindrata medio alta (oltre i 30 cc).



FILO DI NYLON "ALUMADE"

sezione tonda.
Confezione blister

	ø mm	L m
Cod. 93927	3,0	60
Cod. 93928	3,5	45
Cod. 93929	4,0	35



FILO DI NYLON 'ALUMADE'

sezione quadrata.
Confezione blister

	□ mm	L m
Cod. 93930	3,0	45
Cod. 93952	3,5	39
Cod. 93932	4,0	25



FILO DI NYLON "ALUMADE"

sezione tonda.
In bobina

	ø mm	L m
Cod. 93933	3,0	230
Cod. 93934	3,5	170
Cod. 93935	4,0	130



FILO DI NYLON "ALUMADE"

sezione quadrata.
In bobina

	□ mm	L m
Cod. 93936	3,0	180
Cod. 93937	3,5	130
Cod. 93938	4,0	100



FILO DI NYLON "STRATUS VERTIGO"

filo professionale coestruso. Realizzato con polimeri di altissima qualità che conferiscono un'eccezionale resistenza all'usura.

Il profilo elicoidale limita l'attrito, riducendo il fruscio ed i consumi, migliorando le prestazioni di taglio

sezione tonda.
Confezione blister

	ø mm	L m
Cod. 58372	3,0	45
Cod. 58384	3,5	30
Cod. 5842	4,0	25





CATENA PER MOTOSEGA

	Passo	Spessore mm	N. maglie
Cod. 93016	3/8"	1,3	40
Cod. 41409	3/8"	1,3	44
Cod. 93017	3/8"	1,3	50
Cod. 93018	3/8"	1,3	52
Cod. 93019	3/8"	1,3	53
Cod. 93020	3/8"	1,3	56
Cod. 41411	3/8"	1,3	57
Cod. 93021	.325"	1,3	64
Cod. 93022	.325"	1,3	72
Cod. 41414	.325"	1,5	72
Cod. 93023	3/8"	1,5	68
Cod. 93024	3/8"	1,5	72
Cod. 22464	1/4"	1,3	60
Cod. 501389	1/4"	1,1	48
Cod. 501390	1/4"	1,1	58

ALPINK



CATENA PER MOTOSEGA

	Tipo	Passo	Spessore mm	N. maglie
Cod. 12270	91SG	3/8" mini	1,3	44
Cod. 12245	91SG	3/8"	1,3	50
Cod. 12247	91SG	3/8"	1,3	56
Cod. 55812	91SG	3/8" mini	1,3	57
Cod. 29820	91SG	3/8"	1,3	60
Cod. 50306	91VS	3/8" mini	1,3	40
Cod. 6702	20BP	.325"	1,3	64
Cod. 6711	21BP	.325"	1,5	72
Cod. 21989	73D	3/8"	1,5	68
Cod. 12251	75D	3/8"	1,6	69
Cod. 26764	73D	3/8"	1,5	72
Cod. 10008	25AP	1/4"	1,3	60
Cod. 10012	91VG	3/8"	1,3	53
Cod. 10028	91VS	3/8"	1,3	52
Cod. 500940	95VP	.325"	1,3	66



CATENA IN BOBINA PER MOTOSEGA

da 30,5 m

	Passo	Spessore mm	N. maglie
Cod. 93025	3/8" mini	1,3	1640
Cod. 93026	.325"	1,3	1800
Cod. 93027	.325"	1,5	1800
Cod. 93028	3/8"	1,3	1640
Cod. 93029	3/8"	1,5	1640

AFFILATORE ELETTRICO

per catene di motoseghe.
Adatto per ogni tipo e
passo di catena.
potenza 85 W
velocità 5000 giri/min
Cod. 98482



ALPINA



BARRA PER MOTOSEGA

Cod. 10195 per Mod. APR2S - APR26 e APR527 25 cm
Cod. 10200 per Mod. CP300 C e APR25C 25 cm
Cod. 10276 per Mod. CP 3740 e ACS200 40 cm
Cod. 10302 per Mod. CP 45 - ACS46 - ACS47 45 cm

AFFILATORE ELETTRICO

per catene di motoseghe.
Adatto per ogni tipo e
passo di catena.
potenza 220 W
velocità 7500 giri/min
Cod. 42378
Cod. 60071 disco di ricambio ø 100x10x3,2 mm
Cod. 42384 disco di ricambio ø 100x10x4,5 mm



JET-SKY



BARRA PER MOTOSEGA

Cod. 37229 per Mod. LD 825 30 cm
Cod. 22423 per Mod. LD 825 B Carving 25 cm
Cod. 41396 per Mod. TM 3800 40 cm
Cod. 39261 per Mod. TM 4500 45 cm

IMBUTTORE

corpo pressofuso in
alluminio trattato a caldo,
inserti in acciaio
Cod. 8389



COPRIBARRA PER MOTOSEGA

Cod. 21598 per barre da 40 cm

ROMPICATENE DA BANCO

corpo pressofuso in alluminio
trattato a caldo, inserti in acciaio
Cod. 5003



BAHCO

TONDINI PER MOTOSEGA

taglio dolce spiroidale

Cod. 2947 ø 3,2x150 mm passo 1/4"
Cod. 2948 ø 3,5x150 mm passo 1/4"
Cod. 93433 ø 4,0x150 mm passo 3/8"
Cod. 93432 ø 4,8x200 mm passo .325
Cod. 93434 ø 5,5x200 mm passo 3/8"



MAGLIE DI GIUNZIONE

per catene di motoseghe. Confezione da 10 pezzi



	Passo	Spessore mm
Cod. 93990	.325"	1,3
Cod. 93991	.325"	1,5
Cod. 93992	3/8" mini	1,3
Cod. 93993	3/8"	1,3
Cod. 93994	3/8"	1,5

IRIDIUM



TONDINI PER MOTOSEGA

taglio mezzo dolce spiroidale

Cod. 26708 ø 4,0x150 mm passo 3/8"
Cod. 26709 ø 4,8x200 mm passo .325
Cod. 26710 ø 5,6x200 mm passo 3/8"



**GUSCIO
PER SPINE E PRESE**

preserva le connessioni elettriche all'aperto.
Classe di protezione IP44.
Colore arancione
Cod. 74985



PROLUNGA

sezione filo 2x1,5 mm²
spina schuko, presa schuko
Art. 92.833
Cod. 16735 lunghezza 20 m
Art. 92.834
Cod. 16747 lunghezza 25 m



PROLUNGA

sezione filo 2x1,5 mm²
spina schuko, presa schuko.
Lunghezza 20 m
Cod. 4135



AVVOLGICAVO

Art. 10.196
in materiale termoplastico,
cavalletto metallico.
Sezione filo 2x1,5 mm²
Lunghezza 25 m
Spina schuko al tamburo, presa schuko al terminale
Cod. 10842



AVVOLGICAVO

in materiale termoplastico,
cavalletto metallico.
Sezione filo 2x1,5 mm²
Lunghezza 20 m
Spina schuko al tamburo, presa schuko al terminale
Cod. 41260



PRESA SCHUKO

Art. 1823
con fermacavo antistrappo e guscio di protezione
totale dalla polvere e dall'acqua.
Grado di protezione IP67
Cod. 94495





VISIERA HOBBY
in policarbonato.
A norma EN-1731
Cod. 17228



VISIERA HOBBY
in rete metallica.
A norma EN-1731
Cod. 22770



VISIERA PROFESSIONALE
in policarbonato.
A norma EN-166
Cod. 48326



VISIERA PROFESSIONALE
in rete metallica.
A norma EN-1731
Cod. 48327



VISIERA PROFESSIONALE
con schermo combinato,
in policarbonato e rete
metallica.
Evita appannamenti nell'uso
prolungato.
A norme EN-166 EN-1731
Cod. 94806



OCCHIALI DI PROTEZIONE
in PVC flessibile, ideali contro gli impatti con schizzi,
oggetti, fumi e polveri sottili.
A norma EN 166
Cod. 1582



OCCHIALI DI PROTEZIONE
in materiale antiurto, con valvole laterali di aerazione.
A norma EN 166
Cod. 26237



OCCHIALI DI PROTEZIONE
in materiale antiurto, quattro valvole di aerazione
A norma EN 166
Cod. 30706



OCCHIALI DI PROTEZIONE

Mod. ROUNDFIT

montatura in policarbonato, lenti incolori avvolgenti a 6 punti di curvatura.

Peso 22 g. **A norme EN 166 - EN 170**

Cod. 14975



OCCHIALI DI PROTEZIONE

Mod. VIRTUA

lenti in policarbonato con trattamento antigraffio.

Peso 26 g. **A norma EN 166**

Cod. 6420 grigio

Cod. 6418 trasparente



OCCHIALI DI PROTEZIONE

Mod. SHARPEN

lente chiara con leggera specchiatura a 7 punti di curvatura. Terminali e nasello in materiale morbido.

Peso 27 g. **A norme EN 166 - EN 172**

Cod. 14974



OCCHIALI DI PROTEZIONE

Mod. WAVY

montatura in nylon, lenti trasparenti a 9 punti di curvatura, nasello in materiale morbido.

Astine regolabili in lunghezza. Peso 31 g.

A norma EN 166 - EN 170

Cod. 14819



OCCHIALI DI PROTEZIONE

Mod. SHIELD-EFFECT

lente trasparente a 6 punti di curvatura. Terminali e nasello in materiale morbido.

Astine inclinabili e regolabili in lunghezza.

Peso 34 g. **A norme EN 166 - EN 170**

Cod. 14889



OCCHIALI DI PROTEZIONE

Mod. ET-80

montatura in policarbonato panoramica e avvolgente, lenti trasparenti antigraffio e antiappannamento.

Inserti in gomma siliconica. Astine inclinabili.

A norma EN 166

Cod. 820



OCCHIALI DI PROTEZIONE

Mod. ET-81

montatura in policarbonato panoramica, lenti trasparenti antigraffio e antiappannamento. Inserti in gomma siliconica. **A norma EN 166**

Cod. 56537



SOVRAOCCHIALI

Mod. OVERCARE

ampio campo visivo, lenti trasparenti.

Protezioni laterali con sistema di aerazione.

Peso 54 g. **A norme EN 166 - EN 170**

Cod. 14780



MASCHERINA PROTETTIVA

Mod. M010-K020

A norma EN 149 - FFP2

Cod. 22329 busta da 4 pezzi

Cod. 92329 scatola da 20 pezzi

3M



MASCHERINA PROTETTIVA

Mod. 8822

a conchiglia con stringinaso ed elastici doppi. Bordo in schiuma. Provvista di valvola. A norma EN 149 - FFP2

Cod. 89681 busta da 2 pezzi

Cod. 39681 scatola da 5 pezzi



MASCHERINA PROTETTIVA

Mod. M010-K023

arricchita con carbone attivo, provvista di valvola di espirazione. A norma EN 149 - FFP2

Cod. 23331 busta da 3 pezzi

Cod. 92331 scatola da 12 pezzi



MASCHERINA PROTETTIVA

Mod. M010-K021

provvista di valvola di espirazione.

A norma EN 149 - FFP2

Cod. 94976 busta da 4 pezzi

Cod. 14976 scatola da 12 pezzi

3M



MASCHERINA PROTETTIVA

Mod. 9330+AURA

ripiegabile e facile da riporre.

A norma EN 149- FFP3. Scatola da 20 pezzi

Cod. 20125

3M



MASCHERINA PROTETTIVA

Mod. 9310

a 3 lembi. A norma EN 149- FFP1

Cod. 89708 busta da 2 pezzi

Cod. 19708 scatola da 20 pezzi

3M



MASCHERINA PROTETTIVA

Mod. 8812

a conchiglia con stringinaso ed elastici doppi. Bordo in schiuma. Provvista di valvola di espirazione.

A norma EN 149 - FFP1

Cod. 89676 busta da 2 pezzi

Cod. 39676 scatola da 10 pezzi



MASCHERINA PROTETTIVA

pieghevole. Cinque strati di sistema filtranti. Scatola da 20 pezzi

Cod. 9460

3M



MASCHERINA PROTETTIVA

Mod. 9320+AURA

ripiegabile e facile da riporre. **A norma EN 149- FFP2**
Scatola da 20 pezzi

Cod. 20124

COFRA
BORN TO WORK



MASCHERINA PROTETTIVA

Mod. M010-K022

arricchita con carbone attivo. **A norma EN 149 - FFP2**

Cod. 62330 busta da 4 pezzi

Cod. 92330 scatola da 20 pezzi

3M



RESPIRATORE

con filtro incorporato senza alcuna parte di ricambio. Una volta esaurito il filtro, viene smaltita l'intera semimaschera. **A norma EN 405 - FFA1P2**

Cod. 39677

FILTRO

Mod. 755 A1

per maschera e mezzamaschera. Protezione contro gas e vapori organici.

Per carrozzeria, industria e agricoltura.

A norma EN 14387 - EN 143

Cod. 13226



FILTRO

Mod. 755 B1 E1

per maschera e mezzamaschera. Protezione contro gas, vapori organici e diossido di zolfo.

Per industria e agricoltura.

A norma EN 14387 - EN 143

Cod. 23653



FILTRO

Mod. 755 P3

per maschera e mezzamaschera. Protezione contro particelle sottili.

Per saldatura, industria e agricoltura.

A norma EN 14387 - EN 143

Cod. 8597



MASCHERA DI PROTEZIONE

Mod. 755

a due filtri. In gomma termoplastica flessibile. Con elastici regolabili per un'adesione al volto senza perdite. Con due filtri 755 A1 inclusi

A norma EN 140

Cod. 1580

FILTRO

Mod. 755 A1 P3

a conchiglia con stringinaso ed elastici doppi.

Bordo in schiuma.

Provvista di valvola di espirazione.

A norma EN 14387 - EN 143

Cod. 96091



MASCHERA DI PROTEZIONE

Mod. 761

a un filtro. In gomma termoplastica flessibile.

Con elastici regolabili per un'adesione al volto senza perdite. Con un filtro 760 A1 incluso. **A norma EN 140**

Cod. 1577

FILTRO

Mod. 760 A1

per maschera e mezzamaschera. Protezione contro gas e vapori organici.

Per carrozzeria, industria e agricoltura.

A norma EN 14387 - EN 143

Cod. 1578





CUFFIE ANTIRUMORE

con archetto telescopico.
Utilizzo saltuario in presenza di elevati livelli di rumore. Peso 183 g. Attenuazione 26 dB. **A norma EN 352-1**
Cod. 26238



CUFFIE ANTIRUMORE

con archetto regolabile.
Utilizzo saltuario in presenza di elevati livelli di rumore. Peso 127 g. Attenuazione 28 dB
A norma EN 352-1
Cod. 26235



AURICOLARI CON ARCHETTO

prodotti con schiuma poliuretana morbida e ipoallergenica. Attenuazione 25 dB. **A norma EN 352-2**
Cod. 97371

3M



AURICOLARI CON ARCHETTO

prodotti con schiuma poliuretana morbida e ipoallergenica. Attenuazione 26 dB.
A norma EN 352-2
Cod. 1816

Tamponi di ricambio:
Cod. 38003

3M



INSERTI AURICOLARI MONOUSO

prodotti con schiuma poliuretana morbida e ipoallergenica. La forma conica è progettata per modellarsi ai diversi condotti auricolari e garantire un elevato grado di accettazione. Attenuazione 37 dB.
A norma EN 352-2
Cod. 16506



INSERTI AURICOLARI MONOUSO

prodotti con schiuma poliuretana morbida e ipoallergenica. La forma conica è progettata per modellarsi ai diversi condotti auricolari e garantire un elevato grado di accettazione. Attenuazione 33 dB
A norma EN 352-2. Confezione da 10 paia
Cod. 97370



**GUANTI DA GIARDINO**

in tessuto di cotone beige.
Palmo puntinato in PVC nero,
polso in maglia di cotone elasticizzato

Cod. 17653 donna

Cod. 13916 uomo

**GUANTI DA GIARDINO**

in filo continuo 100% poliestere.
Palmo ricoperto da schiuma nitrilica traspirante.
Polso elasticizzato. Dorso aerato. Fantasie assortite
Taglia 7"

Cod. 13859

hob**GUANTI DA LAVORO**

in pelle di bovino tutto fiore, elastico stringipolso
interno. Polso orlato. **A norma EN388:2016**

Cod. 501202 taglia 8"

Cod. 501203 taglia 9"

Cod. 501204 taglia 10"

hob**GUANTI DA LAVORO**

antitaglio in filo continuo HI-TECH calibro 15
Palmo ricoperto in poliuretano, elasticizzato e dorso
aerato. **A norma EN 388:2016**

Cod. 2174 taglia 8"

Cod. 2184 taglia 10"

Cod. 2178 taglia 9"

Cod. 501212 taglia 11"

hob**GUANTI DA LAVORO**

in filo continuo 100% nylon. Palmo ricoperto in nitrile,
polso elasticizzato e dorso aerato. Tipo alleggerito.

A norma EN 388:2016

Cod. 501195 taglia 8"

Cod. 501196 taglia 9"

Cod. 501197 taglia 10"

hob**GUANTI DA LAVORO**

in filo continuo 100% nylon. Palmo ricoperto in
poliuretano, polso elasticizzato e dorso aerato.

Tipo alleggerito. **A norma EN388:2016**

Cod. 501198 taglia 8"

Cod. 501200 taglia 10"

Cod. 501199 taglia 9"

Cod. 501201 taglia 11"



STIVALI

in PVC verde.
A tronchetto.
Suola carrarmato.



- Cod. 501101 taglia 36
- Cod. 501102 taglia 37
- Cod. 501103 taglia 38
- Cod. 17049 taglia 39
- Cod. 17050 taglia 40
- Cod. 17051 taglia 41

- Cod. 17052 taglia 42
- Cod. 17053 taglia 43
- Cod. 17054 taglia 44
- Cod. 10108 taglia 45
- Cod. 17055 taglia 46

STIVALI

in PVC verde.
A ginocchio.
Suola carrarmato.



- Cod. 40275 taglia 36
- Cod. 40276 taglia 37
- Cod. 40277 taglia 38
- Cod. 17042 taglia 39
- Cod. 17043 taglia 40
- Cod. 17044 taglia 41

- Cod. 17045 taglia 42
- Cod. 17046 taglia 43
- Cod. 17047 taglia 44
- Cod. 10109 taglia 45
- Cod. 17048 taglia 46

STIVALI

in PVC verde.
A ginocchio.
Suola carrarmato nera.



- Cod. 25479 taglia 39
- Cod. 25480 taglia 40
- Cod. 25496 taglia 41
- Cod. 25499 taglia 42
- Cod. 25500 taglia 43
- Cod. 2552 taglia 44
- Cod. 25523 taglia 45
- Cod. 25526 taglia 46

STIVALI

in gomma marrone.
A tronchetto.
Suola carrarmato.
Fodera interna in tela cotone.



- Cod. 8195 taglia 39
- Cod. 24786 taglia 40
- Cod. 24787 taglia 41
- Cod. 24788 taglia 42
- Cod. 24789 taglia 43
- Cod. 24790 taglia 44
- Cod. 8238 taglia 45

STIVALI

in gomma marrone.
A ginocchio.
Suola carrarmato.
Fodera interna in tela cotone.



- Cod. 19545 taglia 39
- Cod. 19546 taglia 40
- Cod. 19547 taglia 41
- Cod. 19548 taglia 42
- Cod. 19549 taglia 43
- Cod. 19550 taglia 44
- Cod. 19551 taglia 45
- Cod. 35794 taglia 46

STIVALI

in PVC nitrilico marrone.
Suola carrarmato. A ginocchio.
**A norma EN ISO 20347:2012
O4 FO SRC**



- Cod. 17092 taglia 39
- Cod. 17095 taglia 40
- Cod. 17097 taglia 41
- Cod. 17098 taglia 42
- Cod. 17102 taglia 43
- Cod. 17104 taglia 44
- Cod. 17106 taglia 45
- Cod. 17111 taglia 46

SRC: Resistenza allo scivolamento

STIVALI NITRILE

tomaia in PVC nitrilico, con puntale e lamina verniciato in acciaio antiperforazione. Suola carrarmato A ginocchio. **A norma EN ISO 20345:2011 S5 SR SRC.**



- Cod. 360 taglia 40
- Cod. 376 taglia 41
- Cod. 377 taglia 42
- Cod. 387 taglia 43
- Cod. 407 taglia 44
- Cod. 408 taglia 45
- Cod. 454 taglia 46

SRC: Resistenza allo scivolamento

STIVALI NITRILE

in PVC, puntale e lamina antiforo. Suola carrarmato. A ginocchio. **A norma EN ISO 20345:2011 S5 SRC**



- Cod. 4543 taglia 40
- Cod. 4569 taglia 41
- Cod. 4630 taglia 42
- Cod. 4655 taglia 43
- Cod. 4695 taglia 44
- Cod. 4707 taglia 45
- Cod. 4716 taglia 46

SRC: Resistenza allo scivolamento

CAPPOTTO IMPERMEABILE**Mod. NIAGARA**

in poliesterespalmato
interamente in PVC.
Peso 200 g/m²
Spessore 0,18 mm
Chiusura con bottoni automatici.
Aerazione sul dorso e
sotto le ascelle.

CE I^a categoria

Colore blu

Cod. 45999 taglia L
Cod. 46003 taglia XL
Cod. 46008 taglia XXL

**CAPPOTTO IMPERMEABILE**

in PVC-poliesteres-PVC.
Peso 390 g/m². Spessore 0,30 mm
Chiusura con bottoni automatici.

CE I^a categoria

Colore verde

Cod. 14786 taglia L
Cod. 14787 taglia XL
Cod. 23305 taglia XXL
Colore giallo
Cod. 1508 taglia L
Cod. 1512 taglia XL
Cod. 23304 taglia XXL

**COMPLETO IMPERMEABILE****Mod. NIAGARA**

in poliesterespalmato interamente in PVC.
Peso 200 g/m²
Spessore 0,18 mm
Chiusura con cerniera.
Cappuccio a scomparsa.
Composto da giacca e pantaloni.

CE I^a categoria

Cod. 487 taglia M
Cod. 18830 taglia L
Cod. 18697 taglia XL
Cod. 18829 taglia XXL
Cod. 50066 taglia XXXL

**COMPLETO IMPERMEABILE**

in PVC-poliesteres-PVC.
Peso 390 g/m². Spessore 0,30 mm
Chiusura con cerniera e bottoni
automatici.

Composto da giacca e pantaloni.

CE I^a categoria

Colore verde

Cod. 14788 taglia L
Cod. 14789 taglia XL
Cod. 23307 taglia XXL
Colore giallo
Cod. 1559 taglia L
Cod. 1560 taglia XL
Cod. 23306 taglia XXL

**COMPLETO IMPERMEABILE****Mod. LLUVIA**

in poliuretano-PVC-poliesteres.
Composto da giacca e pantaloni.
Colore blu

Cod. 46433 taglia M
Cod. 15458 taglia L
Cod. 15465 taglia XL
Cod. 15468 taglia XXL
Cod. 97050 taglia XXXL

**IMPERMEABILE MONOUSO**

100% politene. Tascabile, con cappuccio.

Cod. 92891 rosa
Cod. 92889 azzurro

TUTA DA LAVORO

in polipropilene. Peso 40 g/m². Monouso.
Ipoallergenica. Elastici senza lattice.
Chiusura con cerniera. **CE I^a categoria**

Blu

Cod. 56137 taglia XL
Cod. 56138 taglia XXL

Bianco

Cod. 55514 taglia L
Cod. 27719 taglia XL
Cod. 27726 taglia XXL

**TUTA DA LAVORO**

In polipropilene al 100%
del peso di 50 g/m²
Monouso.

Gli elastici in vita, ai polsini e
alle caviglie assicurano una
maggiore sicurezza nel lavoro

A norma EN ISO 13982

Cod. 753 taglia L
Cod. 754 taglia XL
Cod. 757 taglia XXL





- Accessori:**
- Pistola
 - Kit schiumogeno
 - 2 Lance
 - Tubo super flex 8 m
 - Filtro ingresso acqua
 - Testina gettorotante



**IDROPULTRICE
Mod. XP BOX 150**

motore universale

potenza 1900 W
pressione 150 bar
portata 460 L/h

Cod. 504331



- Accessori:**
- Pistola
 - Kit schiumogeno
 - 2 Lance
 - Tubo super flex 8 m
 - Filtro ingresso acqua
 - Testina gettorotante
 - Testina getto regolabile



**IDROPULTRICE
Mod. XP BOX 180 DSS**

motore universale

potenza 2500 W
pressione 180 bar
portata 500 L/h

Cod. 504333



- Accessori:**
- Pistola
 - Kit schiumogeno
 - 2 Lance
 - Tubo super flex 8 m
 - Filtro ingresso acqua
 - Porta-testine doppio
 - 2 testine gettorotante
 - Testina getto regolabile




**IDROPULTRICE
Mod. XP BOX 160 DTS**

motore universale doppio

potenza 2700 W
pressione 160 bar
portata 850 L/h

Cod. 504332



LAVORacqua
fredda**Dotazione standard:**

- Pistola alta pressione
- Tubo alta pressione 3 m
- Lancia a getto ventaglio
- Diffusore schiumogeno

**IDROPULITRICE AD ACQUA FREDDA****Mod. FURY 110**

potenza	1500 W
pressione max	110 bar
portata	330 L/h

Per lavaggio di autoveicoli, macchine da giardino, pavimenti e muri esterni. Idonea per la pulizia profonda di sporco superficiale di medie/piccole superfici.

Automatic Stop System

Cod. 94130**LAVOR**acqua
fredda**Dotazione standard:**

- Pistola alta pressione
- Tubo alta pressione 4 m
- Lancia portatestine
- Testina a getto fisso
- Testina turbo
- Diffusore schiumogeno
- Spazzola rotante

**IDROPULITRICE AD ACQUA FREDDA****Mod. FURY PLUS 120**

potenza	1700 W
pressione max	120 bar
portata	330 L/h

Per lavaggio di autoveicoli, macchine da giardino, pavimenti e muri esterni. Idonea per la pulizia profonda di sporco superficiale di medie/piccole superfici.

Automatic Stop System

Cod. 94131**LAVOR**acqua
fredda**Dotazione standard:**

- Pistola alta pressione
- Tubo alta pressione 6 m (su avvolgitubo)
- Lancia portatestine
- Testina alta pressione getto regolabile
- Testina turbo
- Ugello diffusore detergente
- Accessorio lavapavimenti

**IDROPULITRICE AD ACQUA FREDDA****Mod. PLANET 140**

potenza	1900 W
pressione max	140 bar
portata	450 L/h

Serbatoio detergente e avvolgitubo integrati.

Per lavaggio di autoveicoli, macchine da giardino, pavimenti e muri esterni. Idonea per la pulizia profonda di sporco superficiale di medie/piccole superfici.

Funzione Total Stop

Cod. 95455**LAVOR**acqua
fredda**Dotazione standard:**

- Pistola alta pressione
- Tubo alta pressione 8 m
- Lancia portatestine
- Testina alta pressione getto regolabile
- Testina turbo
- Diffusore schiumogeno

**IDROPULITRICE AD ACQUA FREDDA****Mod. PREDATOR 160 WPS***

potenza	2500 W
pressione max	160 bar
portata	510 L/h

Serbatoio detergente e avvolgitubo integrati.

Selezione del programma di lavaggio:

SOFT - MEDIUM - HARD

Risparmio energetico, miglioramento dei risultato e

maggiore rispetto delle superfici. Funzione Total Stop

*WPS=pressione regolabile

Cod. 95456

LAVOR



acqua
fredda

Dotazione standard:

- Pistola con attacco rapido
- Tubo alta pressione da 8 m (su avvolgitubo)
- Lancia portatestine
- Testina a getto fisso
- Testina turbo
- Ugello diffusore detergente
- Spazzola fissa
- Spazzola rotante
- Patio per la pulizia dei pavimenti
- Sonda spurgatubi 6 m
- Adattatore



**IDROPULITRICE AD ACQUA FREDDA
Mod. PLANET 170**

potenza	2500 W
pressione max	170 bar
portata	510 L/h

Serbatoio detergente e avvolgitubo integrati.
Per lavaggio di autoveicoli, macchine da giardino, pavimenti e muri esterni. Idonea per la pulizia profonda di sporco superficiale di medie/piccole superfici.
Automatic Stop System
Cod. 6630

LAVOR



acqua
fredda

Dotazione standard:

- Pistola con attacco rapido
- Tubo alta pressione da 8 m (su avvolgitubo)
- Lancia con attacco rapido
- Ugello variojet
- Ugello turbo
- Ugello eco
- Lavapatio
- Sistema schiumogeno



**IDROPULITRICE AD ACQUA FREDDA
Mod. LVR4 PLUS 160 DIGIT**

motore a induzione.

potenza	2500 W
pressione max	160 bar
portata	510 L/h

Supporto portacavo elettrico. Avvolgitubo integrato.
Digital Control System: idropulitrice a controllo digitale con programmi di lavaggio e sistema di sicurezza multilivello
Cod. 99827

LAVOR



acqua
fredda

Dotazione standard:

- Pistola alta pressione
- Tubo alta pressione 10 m
- Lancia portatestine
- Innesso attacco rapido



**IDROPULITRICE AD ACQUA FREDDA
Mod. VERTIGO 28 PRO**

pompa ottone con tre pistoni in acciaio ad alta resistenza con valvola by-pass incorporata.
Motore a induzione.

potenza	2800 W
pressione max	180 bar
portata	510 L/h

Per lavaggio di autoveicoli, macchine da giardino, pavimenti e muri esterni. Idonea per la disinfezione di ambienti e la sabbatura di cancellate.
Funzione Automatic Stop System
Cod. 56502



LAVORacqua
calda**Dotazione standard:**

- Pistola alta pressione
- Tubo alta pressione 8 m
- Lancia a getto ventaglio
- Diffusore schiumogeno
- Innesto attacco rapido


**IDROPULITRICE AD ACQUA CALDA****Mod. ADVANCED 1108**

pompa ottone con tre pistoni radiali con riporto in ceramica. Alimentazione con bruciatore a gasolio

potenza	2300 W
pressione max	145 bar
portata	450 L/h
temperatura	80 °C

Per lavaggio di autoveicoli, macchine da giardino, pavimenti e muri esterni. Idonea per la disinfestazione di ambienti e la sabbatura di cancellate.

Automatic Stop System

Cod. 14574**LAVOR**acqua
calda**Dotazione standard:**

- Pistola con attacco M22
- Lancia M22 alta/bassa pressione
- Tubo alta pressione R1 8m
- Innesto per gomma da giardino
- Ugello alta pressione

**IDROPULITRICE AD ACQUA CALDA****Mod. AUCKLAND 1310****motore a induzione.**

potenza	3000 W
pressione max	150 bar
portata	600 L/h
temperatura	90 °C

Per lavaggio di autoveicoli, macchine da giardino, pavimenti e muri esterni. Idonea per la disinfestazione di ambienti e la sabbatura di cancellate.

Cod. 504127**LAVOR**acqua
calda**Dotazione standard:**

- Pistola con attacco girevole
- Tubo alta pressione 10 m
- Lancia alta/bassa pressione
- Ugello 045

IDROPULITRICE AD ACQUA CALDA**Mod. NPX 1211 GX**

pompa ottone con tre pistoni radiali con riporto in ceramica. **Motore a induzione.**

Alimentazione con bruciatore a gasolio

potenza	3200 W
pressione max	150 bar
portata	660 L/h
temperatura	110 °C

Per lavaggio di autoveicoli, macchine da giardino, pavimenti e muri esterni. Idonea per la disinfestazione di ambienti e la sabbatura di cancellate.

Funzione Total Stop

Cod. 24779

ACCESSORI E RICAMBI PER IDROPULITRICI

LAVOR	DESCRIZIONE	FURY 110	FURY 120	PLANET 140	PLANET 170	LVR4 PLUS 160	PREDATOR 160	VERTIGO 28 PRO	ADVANCED 1108	AUCKLAND 1310	NPX 1211 GX
	Pistola S09 C con attacco rapido e adattatore 1/4" M Mod. 6.001.0083	✓	✓	✓			✓	✓			
	Kit pistola S09 C con attacco rapido e tubo alta pressione 4 m Mod. 6.005.0321	✓	✓	✓			✓	✓			
	Pistola S10 Y con attacco rapido Mod. 6.001.0078	✓	✓	✓			✓	✓	✓		
	Pistola 3/8" - M22 Mod. 3.700.0030										✓
	Pistola 3/8" - M22 Mod. 3.700.0036									✓	✓
	Tubo alta pressione 8 m 1/4" F- M22 Mod. 4.018.0061	✓	✓	✓			✓				
	Tubo alta pressione 8 m 3/8" F- M22 Mod. 4.618.0049									✓	
	Tubo alta pressione 6 m attacco 1/4" F Mod. 4.018.0076	✓	✓	✓			✓				
	Tubo alta pressione 8 m attacco 1/4" F- M22/ø15 per attacco rapido (non fornito) Mod. 4.018.0003								✓		
	Tubo alta pressione 10 m attacco 3/8" F Mod. 4.618.0143										✓
	Prolunga per tubo alta pressione Mod. 6.010.0131	✓	✓	✓			✓				
	Lancia alta/bassa pressione Mod. 6.002.0191						✓				

ACCESSORI E RICAMBI PER IDROPULITRICI

LAVOR	DESCRIZIONE	FURY 110	FURY 120	PLANET 140	PLANET 170	LVR4 PLUS 160	PREDATOR 160	VERTIGO 28 PRO	ADVANCED 1108	AUCKLAND 1310	NPX 1211 GX
 Cod. 33442	Lancia a getto ventaglio Mod. 6.002.0326	✓	✓								
 Cod. 33313	Lancia turbo ottone ø 1,20 Mod. 6.002.0223										
 Cod. 14009	Lancia S99 alta pressione getto spillo/ventaglio ø 1,05 Mod. 6.002.0209 C						✓				
 Cod. 32294	Lancia alta/bassa pressione 70 cm Mod. 3.701.0015									✓	✓
 Cod. 16164	Lancia portatestina Mod. 6.002.0340	✓	✓	✓	✓	✓	✓				
 Cod. 16166	Testina a getto fisso ø 0,9 Mod. 6.002.0635 (per lancia cod. 16164)	✓	✓	✓	✓	✓	✓				
 Cod. 16171	Testina turbo ø 1,025 Mod. 6.002.0346 (per lancia cod. 16164)	✓	✓	✓	✓	✓	✓				
 Cod. 21247	Lancia sabbicante Mod. 6.002.0177	✓	✓	✓	✓	✓	✓		✓		
 Cod. 26824	Spazzola rotante Mod. 3.601.0066	✓	✓	✓	✓	✓	✓	✓	✓		
 Cod. 33910	Raccordo giunzione di tubi 3/8" - M22 Mod. 4.606.0053									✓	
 Cod. 33477	Raccordo giunzione di tubi 3/8" - 3/8" Mod. 3.100.0023										✓
 Cod. 32548	Ugello Mod. 3.103.0050										✓
 Cod. 7467	Sonda spurgatubi 6 m Mod. 6.003.0037	✓	✓	✓			✓	✓	✓		
 Cod. 7510	Adattatore M22 d. 14 - attacco a baionetta Mod. 6.003.0045									✓	

* con adattatore Cod. 7510 Mod.6.003.0045

KÄRCHER



acqua
fredda

Dotazione standard:

- Pistola alta pressione
- Tubo alta pressione 4 m
- Lancia alta pressione
- Lancia mangiasporco



IDROPULITRICE AD ACQUA FREDDA

Mod. K2

potenza	1400 W
pressione max	110 bar
portata	360 L/h
Funzione Total Stop.	
Motore universale	
Cod. 91433	

KÄRCHER



acqua
fredda

Dotazione standard:

- Pistola alta pressione
- Tubo alta pressione 6 m
- Lancia Vario-Power
- Lancia mangiasporco



IDROPULITRICE AD ACQUA FREDDA

Mod. K3

potenza	1600 W
pressione max	120 bar
portata	380 L/h
serbatoio detergente	1 L
Funzione Total Stop.	
Motore universale	
Cod. 92611	

KÄRCHER



acqua
fredda

Dotazione standard:

- Pistola alta pressione
- Tubo alta pressione 6 m
- Lancia Vario-Power
- Lancia mangiasporco



IDROPULITRICE AD ACQUA FREDDA

Mod. K4 UNIVERSAL

potenza	1800 W
pressione max	130 bar
portata	420 L/h
serbatoio detergente	1 L
Funzione Total Stop.	
Motore ad induzione raffreddato ad acqua	
Cod. 16551	

KÄRCHER



acqua
fredda

Dotazione standard:

- Pistola power control
- Tubo alta pressione 5 m
- Lancia alta pressione
- Lancia mangiasporco quick connect



IDROPULITRICE AD ACQUA FREDDA

Mod. K2 POWER CONTROL

potenza	1400 W
pressione max	110 bar
portata	360 L/h
Funzione Total Stop.	
Motore universale	
Cod. 95020	

KÄRCHER



acqua
fredda

Dotazione standard:

- Pistola power control
- Tubo alta pressione 7 m
- Lancia Vario-Power
- Lancia mangiasporco quick connect



NUOVO



**IDROPULITRICE AD ACQUA FREDDA
Mod. K3 POWER CONTROL**

potenza 1600 W
pressione max 120 bar
portata 380 L/h
serbatoio detergente 1 L
Funzione Total Stop.
Motore universale
Cod. 95021

KÄRCHER



acqua
fredda

Dotazione standard:

- Pistola alta pressione
- Tubo alta pressione 6 m
- Lancia Vario-Power
- Lancia mangiasporco
- Detergente



**IDROPULITRICE AD ACQUA FREDDA
Mod. K4 X-RANGE**

potenza 1800 W
pressione 130 bar
portata 420 L/h
serbatoio detergente 1 L
Funzione Total Stop.
Motore ad induzione raffreddato ad acqua.
Regolazione della pressione e della quantità di detergente.
3 ugelli (mangiasporco, standard, detergente) in una sola lancia. Le 3 diverse funzioni vengono selezionate ruotando la lancia
Cod. 4244

KÄRCHER



acqua
fredda

Dotazione standard:

- Pistola alta pressione
- Tubo alta pressione 8 m
- Lancia Vario-Power
- Lancia mangiasporco
- Detergente



**IDROPULITRICE AD ACQUA FREDDA
Mod. K5 X-RANGE**

potenza 2100 W
pressione 145 bar
portata 500 L/h
serbatoio detergente 1 L
Funzione Total Stop. Motore ad induzione raffreddato ad acqua. Regolazione della pressione e della quantità di detergente. 3 ugelli (mangiasporco, standard, detergente) in una sola lancia. Le 3 diverse funzioni vengono selezionate ruotando la lancia
Cod. 4245

KÄRCHER



acqua
fredda



**IDROPULITRICE AD ACQUA FREDDA
Mod. K6 X-RANGE**

potenza 3000 W
pressione 160 bar
portata 600 L/h
Funzione Total Stop.
Motore ad induzione raffreddato ad acqua.
Regolazione della pressione e della quantità di detergente
Cod. 500668

ACCESSORI E RICAMBI PER IDROPULITRICI

KÄRCHER	DESCRIZIONE	SERIE 2	SERIE 3	SERIE 4	SERIE 5	SERIE 7
 Cod. 6094	Pistola Quick Connect Mod. 2.642.889.0	✓	✓	✓	✓	✓
 Cod. 6136	Kit 7,5 m tubo + pistola Quick Connect Non compatibile per i modelli con avvolgitubo Mod. 2.643.910.0	✓	✓	✓	✓	✓
 Cod. 20704	Kit 12 m tubo + pistola Quick Connect Non compatibile per i modelli con avvolgitubo Mod. 2.643.909.0	✓				
 Cod. 6080	Sturatubi 7,5 m Mod. 2.637.729.0		✓	✓	✓	✓
 Cod. 6091	Sturatubi 15 m Mod. 2.637.767.0		✓	✓	✓	✓
 Cod. 20715	Lancia Vario-Power Mod. 2.642.725.0	✓		✓		
 Cod. 20716	Lancia Vario-Power Mod. 2.642.726.0				✓	✓
 Cod. 20746	Lancia mangiasporco con ugello rotante Entry Verpackt Mod. 2.642.727.0	✓	✓			
 Cod. 20757	Lancia mangiasporco con ugello rotante Middle Verpackt Mod. 2.642.728.0			✓	✓	
 Cod. 97319	Detergente Alto potere sgrassante. Flacone da 1 L					



RACCORDO PORTAGOMMA

Art. YM 5809 E

per tubi da 1/2"

Cod. 93701



RACCORDO PORTAGOMMA

Art. YM 5819 E

per tubi da 3/4"

Cod. 93703



RACCORDO PORTAGOMMA

Art. YM 5820 E

per tubi da 3/4"

Cod. 93704



RACCORDO RIPARATORE

Art. YM 5808 E

con portagomma

per tubi da 1/2"

Cod. 93705



PRESA

Art. YM 5812 E

per rubinetti da 3/4"
+ riduzione a 1/2"

Cod. 93707



PRESA

Art. YM 5807 E

per rubinetti da 1"
+ riduzione a 3/4"

Cod. 93708



LANCIA

Art. YM 7201 E

regolazione del getto fino
alla chiusura totale

Cod. 93709



IDROPISTOLA

Art. YM 7215

regolazione della portata e
del getto. Grilletto ergonomico
con blocco automatico

Cod. 93700



IDROPISTOLA

Art. YM 7223

regolazione della portata e
del getto.

Grilletto ergonomico con
blocco automatico.

Completa di 3 raccordi

Cod. 93673



INNAFFIATOIO

Art. YM 7224

regolazione della
portata e del getto.

Grilletto ergonomico con
blocco automatico.

Completo di 3 raccordi

Cod. 93674





PRESA
Art. 0300

per rubinetti. Raccordo in ottone con tripla filettatura per innestare la presa rapida ad ogni rubinetto
Cod. 84861



PRESA
Art. 0319
per rubinetti da 3/4"

Cod. 10689



RACCORDO PORTAGOMMA

Art. 0326
per tubi da 1/2"

Cod. 10627



RACCORDO PORTAGOMMA

Art. 0325
con aquastop, per tubi da 1/2"

Cod. 10640



RACCORDO PORTAGOMMA

Art. 0328
per tubi da 3/4"

Cod. 10663



RACCORDO PORTAGOMMA

Art. 0327
con aquastop, per tubi da 3/4"

Cod. 10666



PRESA
Art. 350
per rubinetti lisci

Cod. 11106



PRESA
Art. 314
per rubinetti duplex

Cod. 11090



PRESA
Art. 3043
per rubinetti da 3/4" + riduzione a 1/2"

Cod. 10686



PRESA
Art. 3044
per rubinetti da 1" + riduzione a 3/4"

Cod. 10699



RACCORDO TRIPLICE
Art. 0329
Cod. 10713



RACCORDO DUPLICE
Art. 0324
Cod. 10704



RACCORDO RIPARATORE
Art. 0323
con portagomma, per tubi da 1/2"

Cod. 10701



RACCORDO RIPARATORE
Art. 0322
con portagomma, per tubi da 3/4"

Cod. 10700

Irrigo**LANCIA**
Art. 0331

regolazione del getto fino alla chiusura totale
Cod. 10731

Irrigo**IDROPISTOLA**
Art. 3806

regolazione della portata e del getto.
Grilletto ergonomico con blocco automatico
Cod. 10898

Irrigo**LANCIA**
Art. 9304

regolazione del getto fino alla chiusura totale.
Completa di 3 raccordi
Cod. 10985

Irrigo**IDROPISTOLA**
Art. 3806 K

regolazione della portata e del getto.
Grilletto ergonomico con blocco automatico.
Completa di 3 raccordi
Cod. 11061

Irrigo**LANCIA/INNAFFIATOIO**
Art. 0336

regolazione del getto
Cod. 10779

Irrigo**IDROPISTOLA**
Art. 9904

corpo in alluminio rivestito in ABS.
Regolazione della portata e del getto.
Grilletto ergonomico con blocco automatico
Cod. 10888





PRESA
Art. 5433
 per rubinetti da 3/4"
 Cod. 7192



PRESA
Art. 5435
 per rubinetti da 3/4" - 1/2"
 Cod. 7193



PRESA
Art. 5436
 per rubinetti da 1" - 3/4"
 Cod. 7191



PRESA A 2 VIE
Art. 5073
 per rubinetti da 3/4"
 Cod. 71973



PRESA SNODABILE
Art. 5074
 per rubinetti da 3/4"
 Cod. 71972



PRESA
Art. 2431
 per rubinetti di bagno e cucina
 Cod. 80792



RACCORDO PORTAGOMMA
Art. 5020
 per tubi da 1/2" - 5/8"
 Cod. 7186



RACCORDO PORTAGOMMA
Art. 5023
 per tubi da 3/4"
 Cod. 7190



RACCORDO RIPARATORE
Art. 5437
 per tubi da 3/4"
 Cod. 72528



RACCORDO RIPARATORE
Art. 5439
 per tubi da 1/2" - 5/8"
 Cod. 7255



CONNETTORE A 2 VIE
Art. 5450
 Cod. 72684



CONNETTORE A 3 VIE
Art. 5451
 Cod. 7274





LANCIA HYDRO

Art. 5400

getto regolabile.
Portata 14 L/min
Cod. 71999



LANCIA HYDRO

Art. 5407

getto regolabile a grande
portata.
Portata 18 L/min
Cod. 72527



IDROPISTOLA

Art. 5537

getto regolabile in 3 posizioni.
Portata 18 L/min
Cod. 7277



IDROPISTOLA

Art. 5541

multifunzione.
Getto regolabile in 8
posizioni.
Portata 18 L/min
Cod. 7299



**INNAFFIATOIO
CON PROLUNGA**

Art. 5447

lunghezza 60 cm
Cod. 7309



PRESA

Art. 5434

per rubinetti filettati.
Con riduzione 1" - 3/4". **Attacco 1"**
Confezione blister
Cod. 38700



RACCORDO PORTAGOMMA

Art. 5040

aperto. **Attacco 1"**
Confezione blister
Cod. 38693



RACCORDO

riparatore **Art. 5442**

Attacco 1"
Confezione blister
Cod. 38698



CONNETTORE

Art. 5452

due innesti. **Attacco 1"**
Confezione blister
Cod. 38720



LANCIA

Art. 5408

con getto regolabile. **Attacco 1"**
Confezione blister
Cod. 38692



KÄRCHER



PRESA

per rubinetti da 3/4" + riduzione a 1/2"

Art. 2.645.006

Cod. 23955 confezione blister

Art. 2.645.065

Cod. 12105 confezione da 25 pz

KÄRCHER



PRESA

per rubinetti da 1" + riduzione a 3/4"

Art. 2.645.007

Confezione blister

Cod. 23746

KÄRCHER



RACCORDO

per utensili con filetti da 3/4"

Art. 2.645.099

Cod. 13493

KÄRCHER



RACCORDO

Art. 2.645.008

per collegare 2 tubi

Cod. 13491

KÄRCHER



**PRESA RUBINETTO
RACCORDO FILETTATO**

Art. 2.645.010

in ottone per collegare rubinetti della cucina o del bagno

Cod. 14178

KÄRCHER



RACCORDO PORTAGOMMA

per tubi da 3/4" - 5/8" - 1/2"

Art. 2.645.191

Cod. 23917 confezione blister

Art. 2.645.201

Cod. 12121 confezione da 25 pezzi

KÄRCHER



RACCORDO PORTAGOMMA

Art. 2.645.192

con Aquastop, per tubi da 3/4" - 5/8" - 1/2"

Cod. 29101

KÄRCHER



RACCORDO RIPARATORE

Art. 2.645.197

per tubi da 3/4" - 5/8" - 1/2"

Cod. 94187

KÄRCHER



RACCORDO

Art. 2.645.009

per collegare 3 tubi

Cod. 94186

KÄRCHER



PRESA A 2 VIE

Art. 2.645.199

per rubinetti da 3/4". Due uscite di acqua indipendenti e regolabili

Cod. 55632

KÄRCHER



ADATTATORE

Art. 2.645.256

per rubinetti domestici. Per il collegamento a rubinetti senza filetto \varnothing 15÷20 mm. Innesto maschio per collegare il raccordo portagomma

Cod. 92358



KÄRCHER

LANCIA REGOLABILE

Art. 2.645.006

Cod. 94184 confezione blister

Art. 2.645.065

Cod. 6338 confezione da 20 pezzi



KÄRCHER

LANCIA REGOLABILE

Art. 2.645.267

con rubinetto.

Confezione blister

Cod. 94185



KÄRCHER

IDROPISTOLA

Art. 2.645.265

regolazione del getto fino alla chiusura totale.

Confezione blister

Cod. 36616



KÄRCHER

IDROPISTOLA

Art. 2.645.289

regolazione del getto fino alla chiusura totale.

Completa di 3 raccordi.

Confezione blister

Cod. 30050



KÄRCHER

IDROPISTOLA

Art. 2.645.270

in metallo. Regolazione della portata dell'acqua, bloccaggio del grilletto.

Confezione blister

Cod. 16521



KÄRCHER

INNAFFIATOIO MULTIFUNZIONE

Art. 2.645.266

regolazione della portata.

Grilletto ON/OFF

Confezione blister

Cod. 36617



KÄRCHER

INNAFFIATOIO CON PROLUNGA

Art. 2.645.157

getto regolabile in 6 posizioni.

Regolazione della portata d'acqua

Cod. 92359



Irrigo



PRESA
per rubinetti da 3/4"
In ottone
Cod. 14807

Irrigo



PRESA
per rubinetti da 1"
In ottone
Cod. 14801

Irrigo



RACCORDO PORTAGOMMA
per tubi da 1/2"
In ottone
Cod. 14841

Irrigo



RACCORDO PORTAGOMMA
con aquastop, per tubi da 1/2"
In ottone
Cod. 14832

Irrigo



RACCORDO PORTAGOMMA
per tubi da 3/4"
In ottone
Cod. 14850

Irrigo



RACCORDO PORTAGOMMA
con aquastop, per tubi da 3/4"
In ottone
Cod. 14847

Irrigo



RACCORDO DUPLICE
in ottone
Cod. 14858

Irrigo



RACCORDO DI GIUNZIONE
per tubi da 1/2"
In ottone
Cod. 14859

Irrigo



LANCIA
con getto regolabile.
In ottone
Cod. 14799





UNCONVENTIONAL GARDENING

WWW.GFGARDEN.IT



KÄRCHER**IRRIGAZIONE PROGRAMMATA****Mod. WT5**

per innaffiare in automatico con irroratori o impianti Goccia-Goccia.

Utilizzo con rubinetti da ¾" e 1"

Alimentazione con batteria alcalina 9 V

4 differenti programmi di irrigazione per ogni necessità.

Attivazione manuale dell'irrigazione

Display smontabile dal supporto per una programmazione più comoda

Cod. 94188

KÄRCHER**IRRIGAZIONE PROGRAMMATA****Mod. WT4**

per innaffiare in automatico con irroratori o impianti Goccia-Goccia.

Utilizzo con rubinetti da ¾" e 1"

Alimentazione con batteria alcalina 9 V

Vari programmi di irrigazione per ogni necessità

programmabili attraverso due comodi regolatori

Attivazione manuale dell'irrigazione per un

massimo di 120 minuti. Display smontabile dal supporto per una programmazione più comoda

Cod. 91350

**IRRIGAZIONE PROGRAMMATA****Mod. GT EVO**

alimentazione con 2 batterie alcaline AAA

Programmazione semplice tramite 2 selettori

Tempi di irrigazione

1-3-5-10-15-20-30-60-90-120 minuti tramite selettore.

Singolo programma.

Frequenza dell'irrigazione programmabile ogni 1-2-3-4-

6-8-12 ore oppure 1-2-3-7 giorni

Avviamento manuale con selettore ON-OFF

Cod. 95556





IRRIGAZIONE PROGRAMMATA

Mod. BUDDY

alimentazione con 2 batterie alcaline AA. Tempi di irrigazione da 1 a 240 minuti con 1 minuto di incremento. Singolo programma. Partenza programmabile all'ora desiderata. Frequenza dell'irrigazione programmabile da 6 a 12 ore e da 1 a 7 giorni. Funzione rain-delay per poter ritardare un ciclo irriguo di 24, 48 o 72 ore

Avviamento manuale con tempo programmabile da 1 a 240 minuti con 1 minuto di incremento

Cod. 95557

CCE



IRRIGAZIONE PROGRAMMATA

Mod. 6018 - GF10

alimentazione con batteria alcalina 9 V. Con 10 programmi: partenze ogni 12, 24, 48 ore per 2, 3, 5, 10, 15, 30 minuti. Posizione manuale per apertura e chiusura elettrovalvola al di fuori dei cicli di programmazione. Dispositivo di arresto del flusso dell'acqua in caso di esaurimento della batteria. Componenti elettroniche protette da acqua e umidità. Attacco al rubinetto da 3/4"

Pressione massima di utilizzo 8 bar

Cod. 7326

CCE



IRRIGAZIONE PROGRAMMATA

Mod. 6014 - GF30

alimentazione con batteria alcalina 9 V. Partenze ogni 3, 6, 12, 24, 48 ore per 1, 3, 5, 15, 30, 60 minuti. Tasto per partenze manuali al di fuori dei cicli di programmazione. Tasto di partenza ritardata di 8 ore dopo l'impostazione iniziale. Dispositivo di arresto del flusso dell'acqua in caso di esaurimento della batteria. Componenti elettroniche protette da acqua e umidità. Attacco al rubinetto da 3/4".

Pressione massima di utilizzo 8 bar

Cod. 7382



KÄRCHER



IRRORATORE
Art. 2.645.020
 su basamento.
 Con ugelli regolabili.
 Area massima bagnata 113 m²
Cod. 21017

KÄRCHER



IRRORATORE
Art. 2.645.019
 su basamento.
 A 3 bracci rotanti in ottone cromato con ugelli fissi.
 Area massima bagnata 133 m²
Cod. 11123

KÄRCHER



IRRORATORE
Art. 2.645.133
 con braccio oscillante a 16 fori.
 Area massima bagnata 220 m²
Cod. 13519

G.E.
 ENJOY THE GREEN



IRRORATORE
Art. 5619
 statico con puntale.
 Portata 23 L/min
Cod. 7300

G.E.
 ENJOY THE GREEN



IRRORATORE
Art. 5633
 rotante a 2 bracci con puntale.
 Portata 19 L/min
Cod. 7307

G.E.
 ENJOY THE GREEN



IRRORATORE
Art. 5632
 rotante a 2 bracci.
 Portata 19 L/min
Cod. 73082





IRRIGATORE A GOCCIA
Mod. AQUAFLOTA HOLIDAY

rilascia l'acqua goccia a goccia in modo costante dosandone l'apporto tramite il rubinetto posizionato sul fronte del picchetto

Cod. 46343



TUBO

Tubo principale
Diametro 16 mm

Cod. 50539 rotolo da 25 m

Cod. 3796 rotolo da 50 m

Microtubo

Diametro 7 mm

Cod. 95541 rotolo da 25 m

Cod. 50533 rotolo da 50 m



GOCCIOLATORE

autocompensante

Cod. 50531 portata 2 L/h

Cod. 50532 portata 4 L/h



GOCCIOLATORE

regolabile.

Portata 0÷40 L/h

Cod. 97405



GOCCIOLATORE

ispezionabile

Cod. 97401 portata 4 L/h

Cod. 97402 portata 8 L/h



GOCCIOLATORE

autocompensante, ispezionabile

Cod. 97403 portata 4 L/h

Cod. 97404 portata 8 L/h



GOCCIOLATORE

regolabile. Con astina.

Portata 0÷40 L/h

Cod. 97406



GIUNTATUBI

attacco 1/4"

Cod. 98292 confezione da 100 pezzi

Cod. 98594 blister da 10 pezzi



RACCORDO A T

attacco 1/4"

Cod. 98293 confezione da 50 pezzi

Cod. 98598 blister da 10 pezzi



GOCCIOLATORE

a sigaro.

Portata 8 L/h

Cod. 500491



GOCCIOLATORE
Art. GF80006239

ottima 360° regolabile 0÷60 L/h
Blister da 10 pezzi
Cod. 99907



GOCCIOLATORE
Art. GF80006246

ottima 360° regolabile
0÷60 L/h su puntale
Blister da 10 pezzi
Cod. 99908



GOCCIOLATORE
Art. GF80006224

autocompensante. Portata 4 L/h
Blister da 10 pezzi
Cod. 99886



GOCCIOLATORE
Art. GF80006227

autocompensante. Portata 2 L/h
Blister da 10 pezzi
Cod. 99887



GOCCIOLATORE
Art. GF80006200

barrel di fine linea regolabile 0÷8 L/h
Blister da 10 pezzi
Cod. 99904



GOCCIOLATORE
Art. GF80006208

barrel di linea regolabile 0÷8 L/h
Blister da 10 pezzi
Cod. 99906



RUBINETTO
Art. GF80006279

di linea, per tubi 4x6 mm
Blister da 3 pezzi
Cod. 99893



PRESA RUBINETTO
Art. GF80006290

filetto 3/4", per tubi 4x6 mm e
14x16 mm
Blister da 1 pezzo
Cod. 99901



RIDUTTORE
Art. GF80006291

di pressione, 3/4"+ 3/4"
Blister da 1 pezzo
Cod. 99902



RACCORDO DRITTO
Art. GF80006281

per tubi 4x6 mm
Blister da 10 pezzi
Cod. 99895



RACCORDO
Art. GF80006283

a gomito, per tubi 4x6 mm
Blister da 10 pezzi
Cod. 99910



RACCORDO A T
Art. GF80006282

per tubi 4x6 mm
Blister da 10 pezzi
Cod. 99896



RACCORDO
Art. GF80006284

a croce, per tubi 4x6 mm
Blister da 10 pezzi
Cod. 99911



TAPPO
Art. GF80006272

riparatore.
Blister da 10 pezzi
Cod. 99891



TAPPO
Art. GF80006285

di fine linea, per tubi 4x6 mm
Blister da 10 pezzi
Cod. 99912



PICCHETTO

Art. GF80006222

per tubi capillari 4x6 mm e 6x8 mm

Blister da 10 pezzi

Cod. 99885



ASTA

Art. GF80006295

porta tubicino elevatore 30 cm

Blister da 6 pezzi

Cod. 99913



TUBICINO ELEVATORE

Art. GF80006296

con raccordino 30 cm

Blister da 10 pezzi

Cod. 99914



RUBINETTO

Art. GF80006280

di linea, per tubo collettore 14x16 mm

Blister da 1 pezzo

Cod. 99894



RACCORDO DRITTO

Art. GF80006286

per tubi 14x16 mm

Blister da 10 pezzi

Cod. 99897



RACCORDO

Art. GF80006287

a gomito, per tubi 14x16 mm

Blister da 10 pezzi

Cod. 99898



RACCORDO A T

Art. GF80006288

per tubi 14x16 mm

Blister da 10 pezzi

Cod. 99899



TAPPO

Art. GF80006289

di fine linea, per tubi 14x16 mm

Blister da 10 pezzi

Cod. 99900



PICCHETTO

Art. GF80006278

ferma tubo collettore 14x16 mm

Blister da 10 pezzi

Cod. 99892



FUSTELLA

Art. GF80006294

foratubi

Blister da 1 pezzo

Cod. 99903



MICROIRRIGATORE

Art. GF80006274

orbita con diffusore rotante del getto 360°

Blister da 6 pezzi

Cod. 99909



MICROIRRIGATORI

Art. GF80006261

Aquila Jet, fisso, a 90°.

Blister da 10 pezzi

Cod. 99888



MICROIRRIGATORI

Art. GF80006263

Aquila Jet, fisso, a 180°.

Blister da 10 pezzi

Cod. 99889



MICROIRRIGATORI

Art. GF80006265

Aquila Jet, fisso, a 360°.

Blister da 10 pezzi

Cod. 99890



ALA GOCCIOLANTE RIGIDA JUNIOR

con gocciolatori da 2 L/h,
distanza tra gocciolatori 30 cm
Diametro 16 mm

Cod. 13997 rotolo da 25 m

Cod. 13998 rotolo da 50 m

Cod. 74311 rotolo da 100 m



ALA GOCCIOLANTE RIGIDA TANDEM

con gocciolatori da 2 L/h,
distanza tra gocciolatori 30 cm
Diametro 16 mm

Cod. 3900 rotolo da 100 m



FUSTELLA FORATUBO

Cod. 89816 diametro fori 3 mm

Cod. 89817 diametro fori 12 mm



RACCORDO MASCHIO

Art. 842

diametro 16 mm x 1/2"

Cod. 6432



MANICOTTO

Art. 840

diametro 16x16 mm

Cod. 6439



RACCORDO DRITTO

Art. 830

diametro 16x16 mm

Cod. 6453



RACCORDO A T

Art. 834

diametro 16x16x16 mm

Cod. 10387



MANICOTTO A T MASCHIO

Art. 846

diametro 16x1/2"x16 mm

Cod. 6443



MANICOTTO A T

Art. 844

diametro 16x16x16 mm

Cod. 10155



DERIVAZIONE

Art. 833

con gommino.

Diametro 16 mm

Cod. 6451



DERIVAZIONE

Art. 843

con gommino.

Diametro 16 mm

Cod. 6434



TAPPO PORTAGOMMA

Art. 600

diametro 16 mm

Cod. 92581



VALVOLA DI DERIVAZIONE

Art. VDA

con gommino.

Diametro 16 mm

Cod. 6458



VALVOLA DI DERIVAZIONE

Art. VDP

con gommino e portagomma.

Diametro 16 mm

Cod. 6457



VALVOLA DI DERIVAZIONE

Art. VMA

attacco maschio

Cod. 6455 diametro 16 mm x 1/2"

Cod. 10382 diametro 16 mm x 3/4"



ALA GOCCIOLANTE PIATTA
con gocciolatori da 2 L/h, distanza
tra gocciolatori 30 cm, ø 16 mm
Cod. 9362 rotolo da 100 m
Cod. 3965 rotolo da 250 m



VALVOLA DI DERIVAZIONE
Art. VDT
con gommino.
Diametro 16 mm
Cod. 4673



VALVOLA DI DERIVAZIONE
Art. VMT
attacco maschio 1/2"
Diametro 16 mm
Cod. 4735



RACCORDO MASCHIO
Art. 852
diametro 16 mm x 1/2"
Cod. 4628



MANICOTTO
Art. 850
diametro 16x16 mm
Cod. 4627



DERIVAZIONE
Art. 853
con gommino.
Diametro 16 mm
Cod. 4663



RACCORDO A T
Art. 606
Cod. 97411 ø 16x16x16 mm
Cod. 97412 ø 20x20x20 mm



RACCORDO GOMITO
Art. 640
diametro 16x16 mm
Cod. 97413



ANELLO
Art. AFL
fine linea.
Diametro 16 mm
Cod. 97408



RACCORDO MASCHIO
Art. 602
Cod. 97414 ø 16x1/2"
Cod. 97415 ø 16x 3/4"



RACCORDO DRITTO
Art. 604
diametro 16x16 mm
Cod. 97416



RACCORDO DRITTO
Art. 841
con anelli di sicurezza.
Diametro 16x16 mm
Cod. 97417



TAPPO
Art. 700
Cod. 97409 diametro 4 mm
Cod. 97410 diametro 6 mm



PINZA FORATUBI
Art. PFU
Cod. 97420 diametro 16÷20 mm
Cod. 97421 diametro 25÷32 mm



PICCHETTO
Art. PDF
Cod. 97407



IDRANTINO
Art. IDS
attacco 3/4"
Cod. 97418



CHIAVE
Art. CHS
per idrantino.
Attacco 3/4"
Cod. 97419



CENTRALINA 6 ZONE**Art. ELC**

per interni, a 6 stazioni con trasformatore esterno 230 V
Batteria tampone da 9 V
2 programmi indipendenti con 4 partenze ciascuno. Calendario a 365 giorni per irrigazione in giorni pari-dispari. Regolazione stagionale
Compatibile con sensore pioggia.
Memoria permanente
Cod. 13434

**IRRIGATORE POP-UP****Art. GPS**

corpo in ABS con viti in bronzo e molle in acciaio inox.
Testina regolabile 10°÷360°
Raggio fino a 4,5 m
Completo di filtro in nylon.
Attacco 1/2" F
Cod. 22748 alzata 5 cm
Cod. 22749 alzata 10 cm

**CENTRALINA 6 ZONE****Art. XC6**

per interni, a 6 stazioni con trasformatore esterno 230 V.
Batteria litio da 3 V
3 programmi indipendenti con 4 partenze ciascuno.
Calendario a 365 giorni per irrigazione in giorni pari-dispari.
Regolazione stagionale. Compatibile con sensore pioggia e sensore SolarSync (regolatore del tempo di irrigazione in base al clima rilevato nel proprio giardino). Memoria permanente
Cod. 4600

**IRRIGATORE A TURBINA****Art. PGP**

corpo in ABS anticorrosione, molle in acciaio inox.
Pressione di esercizio 2,5÷4,5 bar
Testina regolabile 30°÷360°, dotato di frizione.
Raggio fino a 12 m
Attacco 3/4" F
Alzata 11 cm
Cod. 36425

**ELETTROVALVOLA****Art. VPN**

ideale per centraline con trasformatore.
Pressione di lavoro 0,5÷10 bar
Portata 15÷130 L
Possibilità di controllo manuale.
Tensione di funzionamento 24 V
Attacco 1" F/F
Cod. 26311

**IRRIGATORE A TURBINA****Art. SRM 04**

corpo in ABS.
Testina regolabile 40°÷360°
Raggio 4÷9,4 m
Attacco 1/2" F
Altezza 10 cm
Alzata 8 cm
Cod. 92102

**FILTRO****Art. YCV**

elimina impurità dall'acqua garantendo una maggiore durata agli impianti.
Portata max 5 m³/h
Attacco 1" M
Cod. 36424

**PROLUNGA PER POP-UP****Art. PRS**

attacco 1/2" x 1/2" M
Cod. 20226





INTERRUPTORE DI FLUSSO

Mod. BRIO 2.0

a controllo elettronico.
 Sostituisce pressostato, manometro e idrosfera.
 Con valvola di ritegno ispezionabile, reset automatico (10 tentativi) e protezione antibloccaggio elettropompa 24 h. Grado di protezione IP65
 taratura di accensione 1,0-3,5 bar
 pressione max di esercizio 10 bar
 tensione nominale 220 V
 flusso minimo 2,5 L/min

Cod. 8579



INTERRUPTORE DI FLUSSO

Mod. BRIO TANK

a controllo elettronico. Sostituisce pressostato, manometro e idrosfera. Incorpora un piccolo vaso di espansione da 0,4 L che previene continui Start e Stop dell'elettropompa. Manometro incorporato. Reset automatico 60 min-4 test. Grado di protezione IP65
 taratura di accensione 1,0-3,5 bar
 pressione massima di esercizio 10 bar
 tensione nominale 220 V

Cod. 94087



INTERRUPTORE DI FLUSSO

Mod. INTELLIGENT

a controllo elettronico.
 Sostituisce pressostato, manometro e idrosfera.
 taratura di accensione o versione 2,2 bar 1,5 bar
 pressione massima di esercizio 10 bar
 portata massima 7,2 m³/h
 tensione nominale 220 V

Cod. 39742



IDROSFERA

vasi di espansione a membrana intercambiabile per acqua alimentare.
 Flangia in acciaio al carbonio zincata.
 Prearica 2 bar (verticali),
 1,5 bar (orizzontali).
 Capacità 24 L

Cod. 17133



ELETTROPOMPE PERIFERICHE

corpo in ghisa.

Per piccole portate con pressione elevata

	Mod.	Attacco	Potenza Hp - kW	Portata L/min				Prevalenza m			
Cod. 20215	CM6/2N	1"	0,50 - 0,37	5	10	20	30	36	30	21	13
Cod. 20216	CM6/4N	1"	1,00 - 0,75	5	10	20	40	60	56	48	31

**ELETTROPOMPA CENTRIFUGA****Mod. CD67N**

corpo in ghisa.

Monogirante.

Per medie portate

	Attacco	Potenza Hp - kW	Portata L/min					Prevalenza m				
Cod. 21133	1"	1,00 - 0,75	20	45	60	70	90	32	30	29	27	25

Mod. TD/N
Mod. T/N

Mod. TE/X

**ELETTROPOMPE
AUTOADESCANTI**

corpo in ghisa

	Mod.	Attacco	Potenza Hp - kW	Portata L/min				Prevalenza m				
Cod. 22372	TD/N	1"	0,80 - 0,60	10	30	35	40		45	25	20	12
Cod. 21134	T/N	1"	1,00 - 0,75	10	20	30	40	50	47	42	35	27
Cod. 21838	TE/X	1¼"	1,5 - 1,1	5	20	50	80	100	50	41	31	25

BLACK+DECKER

Mod. BXGP 600 PE



Mod. BXGP 800 XBE

**ELETTROPOMPE AUTOADESCANTI**

	Mod.	Tensione V	Potenza W	Portata L/min	Prevalenza m	Pressione di esercizio bar	Altezza max aspirazione m	Serbatoio L	Peso kg
Cod. 97425	BXGP 600 PE	230	600	3100	35	3,5	8		6,3
Cod. 97426	BXGP 800 XBE c/autoclave	230	800	3500	38	1,5-3,0	8	19	10,9

ELETTROPOMPA CENTRIFUGA MULTISTADIO

Mod. MH10-3

corpo in ghisa, camicia e giranti in acciaio inox.
Per acque chiare



Cod. 4603	Attacco	Potenza Hp - kW	Portata L/min					Prevalenza m			
			10	15	20	30	40	33	30	28	23

BLACK+DECKER

Mod. BXUP 750 XCE



Mod. BXUP 1100 XDE



ELETTROPOMPE SOMMERSE

in acciaio inox.
Con galleggiante automatico

	Mod.	Attacco	Potenza kW	Portata L/min	Prevalenza m	Per acque
Cod. 95425	BXUP 750 XCE	1" - 1 1/4"	0,75	180	8,5	chiare
Cod. 95426	BXUP 1100 XDE	1" - 1 1/4" - 1 1/2"	1,10	275	10,5	scure

BLACK+DECKER

Mod. BXUP 250 PCE



Mod. BXUP 750 PTE



ELETTROPOMPE SOMMERSE

in tecnopolimero.
Con galleggiante automatico

	Mod.	Attacco	Potenza kW	Portata L/min	Prevalenza m	Per acque
Cod. 95423	BXUP 250 PCE	1" - 1 1/4" - 1 1/2"	0,25	100	6,0	chiare
Cod. 95424	BXUP 750 PTE	1" - 1 1/4" - 1 1/2"	0,75	210	8,0	chiare/ scure

KARCHER

Mod. SP1 Dirt



Mod. SP3 Dirt



Mod. SP5 Dirt



ELETTROPOMPE SOMMERSE

con galleggiante automatico.
Per acque scure.
Profondità massima di aspirazione 7 m

	Mod.	Attacco	Potenza kW	Portata L/h	Prevalenza/pressione m/bar
Cod. 93224	SP1 Dirt	1"	0,25	5500	4,5/0,45
Cod. 93590	SP3 Dirt	1 1/4"	0,35	7000	6/0,6
Cod. 93591	SP5 Dirt	1 1/4"	0,50	9500	7/0,7

ELETTROPOMPE SOMMERSE

corpo in ghisa.
Con galleggiante automatico.
Per acque luride

Mod.	VTXS 50G			VTXS 100G				VTXS 150G			
Attacco	1 1/4"			2"				2"			
Potenza Hp - kW	0,50 - 0,37			1,0 - 0,75				1,5 - 1,1			
Portata L/min	80	120	180	50	100	150	300	150	200	300	400
Prevalenza m	7,2	6,5	3,9	9,0	8,0	7,0	2,4	9,0	7,0	5,0	1,5
	Cod. 2761			Cod. 15348				Cod. 33360			

Mod. VTXS



Mod. VTXS 100G
Mod. VTXS 150G



ELETTROPOMPA SOMMERSA 4"

Mod. VENUS 100/OTT
monoblocco. Periferica.
Per acque chiare.
Lunghezza cavo 20 m



Attacco	1"				
Potenza Hp - kW	1,0 - 0,75				
Portata L/min	5	10	20	25	45
Prevalenza m	47	43	37	31	10
	Cod. 12802				

ELETTROPOMPA SOMMERSA 4"

Mod. GENIUS 150/14
multistadio.
Per acque chiare.
Lunghezza cavo 30 m



Attacco	1 1/4"				
Potenza Hp - kW	1,5 - 1,1				
Portata L/min	20	40	60	80	100
Prevalenza m	90	77	61	41	18
	Cod. 25107				



ELETTROPOMPE SOMMERSE MULTISTADIO POMPA

camicia inox, supporto di aspirazione e mandata da 1 1/4" in acciaio

	Mod.	Giranti flottanti	Motore Hp	Prestazioni L/min	H max m
Cod. 95384	ST 1809	9	1	25/100	55-10
Cod. 95385	ST 1814	14	1,5	25/100	87-20
Cod. 95386	ST 1818	18	2	25/100	113-25

MOTORE

motore sommerso per pozzi da 4"
Avvolgibile in bagno di liquido refrigerante ad uso alimentare. Con cavo di alimentazione da 1,5 m



	Mod.	Hp	kW
Cod. 95387	KMSM 100	1	0,74
Cod. 95388	KMSM 150	1,5	1,1
Cod. 95389	KMSM 200	2	1,5



QUADRO DI COMANDO

elettromeccanico

	Mod.	Hp	kW
Cod. 95391	MA 10	1	0,75
Cod. 95392	MA 15	1,5	1,1
Cod. 95393	MA 20	2	1,5

**RACCORDO A 5 VIE**

in ottone, per pompe e autoclavi.
Attacco 1"

Cod. 12086

**PRESSOSTATO**

per elettropompe.
Regolabile fino a 4,8 bar
Attacco ¼" F girevole

Cod. 17468

**MANOMETRO**

per elettropompe.
Cassa in ABS.
Radiale 50 mm 0:10 bar/PSI ¼"

Cod. 8957

**FLESSIBILE ANTIVIBRANTE**

tubo interno di gomma EPDM, ricoperto
con maglia di filo in acciaio zincato.
Lunghezza 50 cm

Cod. 850 Attacco 1"

Cod. 773 Attacco ¾"

**INTERRUTTORE A
GALLEGGIANTE**

permette l'automazione di
pompe al raggiungimento di
un livello prefissato.
Può essere usato per riempimento e
svuotamento a seconda dei terminali connessi.
Dotato di contrappeso.

Grado di protezione IP68

Cod. 94088 lunghezza 3 m

Cod. 94089 lunghezza 5 m

**TELA OTTONE**

per filtri.
Filo 0,20 - maglia 0,726x0,726
Altezza 50 cm

Cod. 9400





TUBO

in polietilene

Cod. 50539	ø 16 mm	PN 4	rotolo da 25 m
Cod. 3796	ø 16 mm	PN 4	rotolo da 50 m
Cod. 92426	ø 20 mm	PN 4	rotolo da 50 m
Cod. 3781	ø 25 mm	PN 4	rotolo da 50 m
Cod. 3773	ø 32 mm	PN 6	rotolo da 50 m
Cod. 97397	ø 16 mm	PN 6	rotolo da 100 m
Cod. 97398	ø 20 mm	PN 6	rotolo da 100 m
Cod. 97399	ø 25 mm	PN 6	rotolo da 100 m
Cod. 97400	ø 32 mm	PN 6	rotolo da 100 m



RACCORDO MASCHIO

PN16

Cod. 97357	ø 1/2"x16 mm
Cod. 92429	ø 1/2"x20 mm
Cod. 25233	ø 3/4"x25 mm
Cod. 4197	ø 1"x32 mm



RACCORDO FEMMINA

PN16

Cod. 97358	ø 1/2"x16 mm
Cod. 92427	ø 1/2"x20 mm
Cod. 26454	ø 3/4"x25 mm
Cod. 4199	ø 1"x32 mm



TAPPO TERMINALE

PN16

Cod. 97359	ø 16 mm
Cod. 92443	ø 20 mm
Cod. 25234	ø 25 mm
Cod. 4251	ø 32 mm



MANICOTTO DI GIUNZIONE

PN16

Cod. 97360	ø 16 mm
Cod. 92428	ø 20 mm
Cod. 25235	ø 25 mm
Cod. 4255	ø 32 mm



GOMITO A 90°

PN16

Cod. 97361	ø 16x16 mm
Cod. 92438	ø 20x20 mm
Cod. 26320	ø 25x25 mm
Cod. 4316	ø 32x32 mm



GOMITO FEMMINA A 90°

PN16

Cod. 97362	ø 1/2"x16 mm
Cod. 92442	ø 1/2"x20 mm
Cod. 25236	ø 3/4"x25 mm
Cod. 4320	ø 1"x32 mm



TEE A 90°

PN16

Cod. 97363	ø 16x16x16 mm
Cod. 92439	ø 20x20x20 mm
Cod. 26319	ø 25x25x25 mm
Cod. 4323	ø 32x32x32 mm



TEE A 90°

PN16

Cod. 97364	ø 16x1/2"x16 mm
Cod. 92440	ø 20x1/2"x20 mm
Cod. 25237	ø 25x3/4"x25 mm

**TEE FEMMINA**

PN16

- Cod. 97365** \varnothing 16x $\frac{1}{2}$ "x16 mm
Cod. 92441 \varnothing 20 x $\frac{1}{2}$ "x20 mm
Cod. 4367 \varnothing 25x $\frac{3}{4}$ "x25 mm
Cod. 4376 \varnothing 32x1"x32 mm

**PRESE A STAFFA**

- Cod. 92444** \varnothing $\frac{1}{2}$ "x20 mm
Cod. 26321 \varnothing $\frac{3}{4}$ "x25 mm
Cod. 4378 \varnothing 1"x32 mm

**RACCORDO NIPPLO**

- Cod. 4469** \varnothing $\frac{1}{2}$ "
Cod. 4520 \varnothing $\frac{3}{4}$ "
Cod. 4530 \varnothing 1"

**RIDUZIONE NIPPLO**

- Cod. 25244** \varnothing $\frac{1}{2}$ "x $\frac{3}{4}$ "

**RIDUZIONE M/F**

- Cod. 4396** \varnothing $\frac{3}{4}$ "x $\frac{1}{2}$ "
Cod. 4413 \varnothing 1"x $\frac{3}{4}$ "
Cod. 4401 \varnothing 1"x $\frac{1}{2}$ "

**TAPPO FEMMINA**

- Cod. 26383** attacco 1"

**TAPPO MASCHIO**

- Cod. 26329** attacco 1"

**VALVOLE A SFERA**

- Cod. 92445** attacco $\frac{3}{4}$ " MF
Cod. 26322 attacco 1" MF

**COLLETORE PER ELETTROVALVOLA**

permette di montare in serie un numero illimitato di elettrovalvole

- Cod. 4464** attacco 1" MFF

**CHIAVE**

- per raccordi 16÷75 mm
Cod. 97422



TUBI SPIRALATI ATOSSICI

in PVC

Cod. 8398	∅ 20 mm	Cod. 17699	∅ 50 mm
Cod. 16067	∅ 25 mm	Cod. 17700	∅ 60 mm
Cod. 16068	∅ 30 mm	Cod. 22802	∅ 80 mm
Cod. 16069	∅ 35 mm	Cod. 22803	∅ 100 mm
Cod. 17218	∅ 40 mm		

RACCORDO PORTAGOMMA

in nylon.

Con filettatura gas cilindrica

Cod. 26356	∅ 20 mm x 3/4"
Cod. 4003	∅ 25 mm x 1"
Cod. 13983	∅ 30 mm x 1"
Cod. 26357	∅ 30 mm x 1 1/4"
Cod. 13980	∅ 40 mm x 1 1/2"
Cod. 95414	∅ 50 mm x 1 1/2"



RACCORDO GIUNTATUBI

in nylon.

In 3 pezzi

Cod. 17649	∅ 20 mm
Cod. 13864	∅ 22 mm
Cod. 13873	∅ 25 mm
Cod. 13874	∅ 30 mm
Cod. 13876	∅ 40 mm
Cod. 6092	∅ 50 mm
Cod. 6098	∅ 60 mm



RACCORDO PORTAGOMMA DIRITTO

in nylon.

In 3 pezzi.

Sede conica

Cod. 26358	∅ 20 mm x 3/4"
Cod. 3046	∅ 25 mm x 1"
Cod. 13982	∅ 30 mm x 1"
Cod. 26359	∅ 30 mm x 1 1/4"
Cod. 13981	∅ 40 mm x 1 1/2"
Cod. 95415	∅ 50 mm x 1 1/2"



RACCORDO PORTAGOMMA CURVO

in nylon.

In 3 pezzi.

Sede conica

Cod. 26360	∅ 20 mm x 3/4"
Cod. 3236	∅ 25 mm x 1"
Cod. 16066	∅ 30 mm x 1"
Cod. 26361	∅ 30 mm x 1 1/4"
Cod. 16065	∅ 40 mm x 1 1/2"
Cod. 95416	∅ 50 mm x 1 1/2"



VALVOLA DI FONDO

in nylon.

Con filtro

Cod. 13861	∅ 1 1/4" mm
Cod. 13862	∅ 1 1/2" mm



ADATTATORE PER CISTERNA

in polipropilene.

Diametro 60 mm

Cod. 93400	attacco 1" F
Cod. 93399	attacco 1" M



**RACCORDO PORTAGOMMA**

in ottone

Cod. 12238 attacco 3/4"**Cod. 16988** attacco 1"**Cod. 13501** attacco 1 1/4"**RACCORDO FEMMINA**

in ottone

Cod. 17006 attacco 1"**Cod. 13560** attacco 1 1/4"**RACCORDO MASCHIO**

in ottone

Cod. 1769 attacco 1"**Cod. 15868** attacco 1 1/4"**TAPPO**

in ottone

Cod. 17149 attacco 1"**GUARNIZIONE DI RICAMBIO****Cod. 17723****RACCORDO PORTAGOMMA**

in ottone

Cod. 12180 ø 20 mm x 3/4"**Cod. 8041** ø 25 mm x 1"**Cod. 8118** ø 30 mm x 1 1/4"**Cod. 9915** ø 40 mm x 1 1/2"**Cod. 9946** ø 50 mm x 2"**RACCORDO PORTAGOMMA DIRITTO**

in ottone.

In 3 pezzi

Cod. 1750 ø 25 mm x 1"**Cod. 17654** ø 30 mm x 1 1/4"**Cod. 17655** ø 40 mm x 1 1/2"**RACCORDO PORTAGOMMA CURVO**

in ottone.

In 3 pezzi

Cod. 17725 ø 25 mm x 1"**Cod. 1739** ø 30 mm x 1 1/4"**Cod. 1773** ø 40 mm x 1 1/2"



IRRIGATORE A SETTORI

Mod. JUNIOR

regolazione settore 0÷360°, ugello 4 mm

Attacco maschio 1/2"

Area massima bagnata 572 m²

Portata 0,55÷0,90 m³/h

Cod. 12298



IRRIGATORE A SETTORI

Mod. SILVER

regolazione settore 0÷360°, ugelli 5 - 5,5 - 6 mm

Attacco maschio 3/4"

Area massima bagnata 855 m²

Portata 1,2÷2,7 m³/h

Cod. 14243



IRRIGATORE A SETTORI

Mod. FUNNY

regolazione settore 0÷360°, ugelli 6 - 7 mm

Attacco femmina 1"

Area massima bagnata 1074 m²

Portata 1,6÷3,7 m³/h

Cod. 14005



IRRIGATORE A SETTORI

Mod. K 1


regolazione settore 0÷360°, ugelli 8 - 9 - 10 mm

Attacco femmina 1 1/4"

Area massima bagnata 1520 m²

Portata 2,9÷7,4 m³/h

Cod. 14004



IRRIGATORE A SETTORI

Mod. IBIS

canna doppia, regolazione settore 0÷360°,

ugelli 6 - 8 - 10 mm

Attacco femmina 1"

Area massima bagnata 1661 m²

Portata 2,4÷9,7 m³/h

Cod. 19416



IRRIGATORE A SETTORI

Mod. AMBO

canna doppia, regolazione settore 0÷360°,

ugelli 10 - 12 - 14 mm

Attacco femmina 1 1/2"

Area massima bagnata 2550 m²

Portata 7,8÷20,5 m³/h

Cod. 19417

IRRIGATORE A SETTORI

Art. AR054


in delrin e acciaio inox.
Regolazione settore 0÷360°, ugello ø 4 mm.
Attacco maschio 1/2". Pressione 1-4 bar
Portata 0,85 m³/h
Diametro gittata 24 m
Cod. 36427



IRRIGATORE A SETTORI

Art. AR056

in ottone, molle in acciaio inox.
Regolazione settore 0÷360°, ugello intercambiabile.
Attacco maschio 1/2". Pressione 1-4 bar
Portata 0,85 m³/h
Diametro gittata 25 m
Cod. 14864



IRRIGATORE A SETTORI

Art. 360127

in nylon.
Regolazione settore 0÷360°
Attacco maschio 1/2"
Cod. 60166



PUNTALE PER IRRIGATORE

Art. F 12500

attacco femmina 1/2"
Dotato di innesto rapido
Cod. 26306



COLONNA PER IRRIGATORE

in acciaio zincocromato.
Attacco 1/2" F
Attacco conico per tubi 12÷18 mm
Cod. 13948



COLONNA PER IRRIGATORE

in acciaio zincato,
tubo centrale regolabile
in altezza 75÷120 cm
Attacco conico curvo
Cod. 22687 attacco 3/4" M
ø tubo 18÷25 mm
Cod. 13949 attacco 1" M
ø tubo 22÷25 mm



COLONNA PER IRRIGATORE

in acciaio zincato,
gambe telescopiche,
tubo centrale regolabile in
altezza 100÷170 cm
Attacco curvo
Cod. 19945 attacco 1 1/2" M
ø tubo 35 mm
Cod. 13950 attacco 1 1/4" M
ø tubo 30 mm





NASTRO AUTOAGGLOMERANTE

isolante, ideale per giuntare e riparare cavi di alimentazione

Cod. 17829 altezza 25 mm - rotolo da 2,5 m
Cod. 50234 altezza 19 mm - rotolo da 9 m



NASTRO AUTOAGGLOMERANTE

isolante, ideale per giuntare e riparare cavi di alimentazione

Cod. 96194 altezza 25 mm - rotolo da 3 m
Cod. 96193 altezza 19 mm - rotolo da 10 m

NASTRO RIPARATORE 'FIX IT'

per riparare rapidamente perdite di acqua sia in interni che in esterni. Ideale per tubi in PVC e gomma. Rotolo da 3 m

Cod. 98456



PATTEX RIPARATUTTO EXPRESS

adesivo epossidico bicomponente in pasta modellabile. Resistente all'acqua. Per riparare, anche sott'acqua, tubazioni, serbatoi ecc. Confezione da 24+24 g

Cod. 8937



TUBO ANTIGELO

in PVC trasparente

Cod. 9443 ø 8 mm - 100 m
Cod. 5045 ø 10 mm - 100 m
Cod. 5046 ø 12 mm - 100 m
Cod. 5047 ø 14 mm - 100 m
Cod. 5048 ø 16 mm - 100 m
Cod. 5049 ø 18 mm - 100 m
Cod. 5050 ø 20 mm - 80 m
Cod. 5051 ø 22 mm - 50 m
Cod. 5052 ø 25 mm - 50 m
Cod. 5053 ø 30 mm - 50 m
Cod. 5054 ø 35 mm - 50 m
Cod. 5055 ø 40 mm - 30 m
Cod. 9444 ø 45 mm - 30 m



TUBO ANTIGELO Mod. PLUS

esente da ftalati. Idoneo per uso alimentare

<u>Rotolo da 25 m</u>	<u>Rotolo da 50 m</u>
Cod. 99813 ø 12 mm	Cod. 99814 ø 12 mm
Cod. 99815 ø 14 mm	Cod. 99816 ø 14 mm
Cod. 99817 ø 16 mm	Cod. 99818 ø 16 mm
Cod. 99819 ø 20 mm	Cod. 99820 ø 20 mm
	Cod. 99821 ø 25 mm
	Cod. 99822 ø 30 mm



TUBO MAGLIATO Mod. ACQUAPLUS

antialga, a 6 strati. Garanzia 12 anni. Rotolo da 15 m

Cod. 36561 ø 12 mm	
Cod. 36563 ø 15 mm	
Cod. 6708 ø 19 mm	
<u>Rotolo da 25 m</u>	<u>Rotolo da 50 m</u>
Cod. 36562 ø 12 mm	Cod. 36565 ø 15 mm
Cod. 36564 ø 15 mm	Cod. 36567 ø 19 mm
Cod. 36566 ø 19 mm	Cod. 36568 ø 25 mm
Cod. 9981 ø 25 mm	Cod. 36569 ø 30 mm



TUBO RETINATO

in PVC antigelo, con trama tessuta di rinforzo. Rotolo da 15 m

Cod. 24265 ø 12 mm	
Cod. 24267 ø 14 mm	
Cod. 24269 ø 16 mm	
<u>Rotolo da 30 m</u>	
Cod. 24266 ø 12 mm	
Cod. 24268 ø 14 mm	
Cod. 24270 ø 16 mm	
<u>Rotolo da 50 m</u>	
Cod. 24791 ø 14 mm	
Cod. 24792 ø 16 mm	Cod. 24794 ø 25 mm
Cod. 24793 ø 19 mm	Cod. 10988 ø 30 mm



TUBO RETINATO

Mod. SILVERLINE

antialga, a 4 strati.
Temperatura di esercizio
-10 °C +60 °C
Rotolo da 25 m

- Cod. 95776 Ø 1/2"
- Cod. 95777 Ø 5/8"
- Cod. 95778 Ø 3/4"
- Cod. 95779 Ø 1"



SET TUBO ATTREZZATO

Mod. GARDEN PLUS

composto da:
- 15 m di tubo retinato da 5/8"
- lancia
- 2 raccordi rapidi, presa
rubinetto
Cod. 43621



**SET TUBO
ATTREZZATO LEGGERO**

Mod. AQUALIGHT

anti piega ed anti torsione.
Più leggero fino a 3 volte rispetto
ad un tubo tradizionale.

composto da:
- 15 m di tubo
- raccordi portagomma a scatto
- presa rubinetto 3/4"
Cod. 504317 Ø 5/8"
Cod. 504316 Ø 3/4"



**SET TUBO
ATTREZZATO LEGGERO**

Mod. AQUALIGHT

anti piega ed anti torsione.
Più leggero fino a 3 volte rispetto
ad un tubo tradizionale.

composto da:
- 30 m di tubo
- raccordi portagomma a scatto
- presa rubinetto 3/4"
Cod. 504319 Ø 5/8"
Cod. 504318 Ø 3/4"



SET TUBO ATTREZZATO

Mod. ORCHIDEA

composto da:
- 20 m di tubo doppio strato da 5/8"
- lancia
- 2 raccordi rapidi, presa rubinetto
Cod. 5240

SET TUBO SPIRALATO

per irrigazione e lavaggio.
Portata max 4 bar.

Composto da:
- 10 m di tubo spiralato
- idropistola multifunzione
- presa rubinetto 3/4"
- raccordi portatubo
- innesto rapido
Cod. 92029





TUBO DA GIARDINO

Mod. YOYO UP

compatto e leggero.

Per innaffiare e lavare, pronto all'uso. Si allunga e si accorcia da solo con la pressione dell'acqua.

Completo di raccordi, pistola multigetto e supporto per appendere YOYO senza occupare spazio.

Garanzia 5 anni

Cod. 97044 estensibile fino a 10 m

Cod. 97045 estensibile fino a 15 m

Cod. 97046 estensibile fino a 25 m



TUBO DA GIARDINO

Mod. WALLY

estensibile. Si allunga e si accorcia da solo con la pressione dell'acqua.

Completo di raccordi, pistola multifunzione e presa rubinetto

Cod. 504008 lunghezza fino a 25 m

Cod. 504007 lunghezza fino a 15 m



TUBO DA GIARDINO

Mod. IKON

compatto e leggero. Per innaffiare e lavare, pronto all'uso.

Si allunga e si accorcia da solo con la pressione dell'acqua. Completo di raccordi e pistola multigetto.

Garanzia 5 anni.

Colori assortiti

Cod. 59983 estensibile fino a 15 m

Cod. 501038 estensibile fino a 25 m



TUBO DA GIARDINO

Mod. AQUAPOP 15

estensibile. Si allunga e si accorcia da solo con la pressione dell'acqua.

composto da:

- tubo estensibile fino a 15 m
- mini lancia 3 jet
- raccordi portagomma a scatto
- presa rubinetto 3/4"

Cod. 504323 lime

Cod. 504320 blue

Cod. 504322 grey

Cod. 504321 fuxia



TUBO DA GIARDINO

Mod. AQUAPOP 30

estensibile. Si allunga e si accorcia da solo con la pressione dell'acqua.

composto da:

- tubo estensibile fino a 30 m
- mini lancia 3 jet
- raccordi portagomma a scatto
- presa rubinetto 3/4"

Cod. 504327 lime

Cod. 504324 blue

Cod. 504326 grey

Cod. 504325 fuxia



**CARRELLO
AVVOLGITUBO
Mod. RAPID**

struttura in polipropilene,
manico in acciaio.
Per 50 m di tubo da 1/2"
Cod. 92419



**CARRELLO
AVVOLGITUBO
Mod. RAPID PLUS**

struttura in polipropilene,
manico in acciaio.
Completo di:
- 20 m di tubo da 1/2"
- set raccordi
Cod. 92420



**CARRELLO
AVVOLGITUBO
Mod. EURO TANK 60**

struttura in polipropilene e
acciaio. Completo di raccordi
portagomma.
Per 60 m di tubo da 1/2"
Cod. 92421



**CARRELLO
AVVOLGITUBO
Mod. CONCEPT**

struttura in polipropilene,
manico in acciaio. Completi
di raccordi portagomma.
Per 60 m di tubo da 1/2"
Cod. 92424



CARRELLO AVVOLGITUBO

in lamiera stampata e verniciata.
Completo di raccordo maschio
Cod. 14240 per 50 m di tubo da 5/8"
Cod. 14241 per 100 m di tubo da 5/8"



CARRELLO AVVOLGITUBO

struttura in acciaio verniciato.
Ruote pneumatiche da 250 mm
Per 50 m di tubo da 1"
Cod. 20014



**AVVOLGITUBO PORTATILE
Mod. MINI CONCEPT PLUS**

struttura in polipropilene, ABS e
acciaio. Completo di:
- 15 m di tubo da 1/2"
- lancia a spruzzo regolabile
- raccordo aquastop
Cod. 92422



**AVVOLGITUBO PORTATILE
Mod. REELY**

struttura in polipropilene, ABS e acciaio.
Completo di raccordo portagomma.
Per 40 m di tubo da 1/2"
Cod. 94724





AVVOLGITUBO PORTATILI
Mod. AQUA BAG

struttura in resina, polipropilene e ABS.

Completi di:

- tubo da 10 m interno
riavvolgibile + 1,5 m esterno
- lancia a portata variabile
- 2 raccordi ad attacco rapido
'softouch'
- presa rubinetto da 3/4"

Cod. 46341 blu

Cod. 46331 verde



KÄRCHER

AVVOLGITUBO
AUTOMATICO
Mod. CR 7.220

con supporto a parete.

Completo di:

- 20 m di tubo da 1/2"
- lancia
- raccordi

Cod. 95554



AVVOLGITUBO
AUTOMATICO
Mod. ROLLING-GO

con supporto a parete girevole. Completo di:

- 15 m di tubo da 1/2"
- 1,5 m di tubo di collegamento al rubinetto
- lancia
- raccordi

Cod. 60167



ALDEGHI
PORTATUBO UNIVERSALE

in acciaio zincato di spessore 1,5 mm, con rivestimento gommato frontale a protezione del tubo

Cod. 504234



PORTATUBO
MURALE

in ABS, colori assortiti. Per 25÷30 m di tubo da giardino

Cod. 93418



PORTATUBO MURALE
Mod. 8000-7040

per 25÷30 m di tubo da giardino

Cod. 93209





RACCORDO A 'T'

- Cod. 14209 ø 12/14 mm
- Cod. 33975 ø 16/18 mm
- Cod. 33976 ø 22/24 mm



RACCORDO DI CONGIUNZIONE

- in 3 parti
- Cod. 14270 ø 12 mm
 - Cod. 14212 ø 14 mm
 - Cod. 17359 ø 16 mm
 - Cod. 17457 ø 18 mm
 - Cod. 14330 ø 20 mm
 - Cod. 14507 ø 22 mm
 - Cod. 14792 ø 25 mm
 - Cod. 14219 ø 30 mm



RACCORDO DI CONGIUNZIONE

- universale. In 3 parti
- Cod. 91721 ø 14-16-18 mm
 - Cod. 91575 ø 20-22-25 mm

FASCETTA STRINGITUBO

- nastro 9 mm
- Cod. 15646 ø 8÷12 mm
 - Cod. 9133 ø 10÷16 mm
 - Cod. 1629 ø 12÷20 mm
 - Cod. 1630 ø 16÷27 mm
 - Cod. 1632 ø 20÷32 mm
 - Cod. 1633 ø 25÷40 mm
 - Cod. 1634 ø 32÷50 mm
 - Cod. 1635 ø 40÷60 mm
 - Cod. 1636 ø 50÷70 mm
 - Cod. 1637 ø 60÷80 mm



FASCETTA STRINGITUBO PROFESSIONALE

- collare a bullone.
Bordi arrotondati
- Cod. 26363 ø 36÷39 mm
 - Cod. 50015 ø 44÷47 mm
 - Cod. 26364 ø 48÷51 mm
 - Cod. 26365 ø 56÷59 mm
 - Cod. 26366 ø 68÷73 mm
 - Cod. 7494 ø 74÷79 mm
 - Cod. 26367 ø 86÷91 mm
 - Cod. 26368 ø 104÷112 mm



INNAFFIATOIO

- in plastica antiurto.
Capacità 3 L
Cod. 10100



INNAFFIATOIO

- in plastica antiurto,
colori assortiti.
Completo di doccia.
Capacità 3,5 L
Cod. 94090



INNAFFIATOIO

- in plastica antiurto.
Completi di doccia
- Cod. 19555 capacità 6 L
 - Cod. 13958 capacità 9 L
 - Cod. 19556 capacità 12 L



SPRUZZATORE

in plastica.
Capacità 1 L
Cod. 2634



POMPA A PRESSIONE

Mod. EROS
in plastica antiurto.
Stantuffo autoriempiente.
Capacità 2 L
Cod. 37647



POMPA A PRESSIONE

Mod. HURRICANE
in plastica antiurto.
Stantuffo autoriempiente.
Capacità 2 L
Cod. 55645



POMPA A PRESSIONE
Mod. EROS INDUSTRIALE

pompa a precompressione ad azionamento manuale.
Resistente all'uso con liquidi aggressivi (idrocarburi, oli e grassi minerali).
Guarnizione al VITON per utilizzo industriale ed edilizia.
Capacità 2 L
Cod. 99403



POMPA A PRESSIONE
Mod. HURRICANE

in plastica antiurto.
Stantuffo autoriempiente.
Capacità 5 L
Cod. 55644

POMPA A PRESSIONE
Mod. ARES

in plastica antiurto.
Stantuffo autoriempiente.
Capacità 6 L
Cod. 37646



POMPA A PRESSIONE
Mod. PRIMAVERA

in plastica anticorrosione, corpo pompante in nylen.
Lancia hobby.
A zaino, ambidestra.
Capacità 12 L
Cod. 13986



POMPA A PRESSIONE
Mod. PRIMAVERA

in plastica anticorrosione, corpo pompante in ottone.
Lancia professionale.
A zaino, ambidestra
Cod. 13985 capacità 16 L
Cod. 150 capacità 20 L



POMPA A PRESSIONE Mod. PRIMAVERA

in plastica anticorrosione,
corpo pompante in acciaio inox.
Lancia professionale.
A zaino, ambidestra.
Capacità 16 L
Cod. 2987

POMPA A PRESSIONE Mod. HURRICANE

in plastica anticorrosione,
corpo pompante in nylon.
Lancia professionale in nylon.
A zaino.
Capacità 15 L
Cod. 55643



POMPA A PRESSIONE A BATTERIA

in plastica anticorrosione.
Pressione 1,5 - 4 bar
Batteria 12 V - 10 Ah
Durata 5 - 6 h
Capacità 16 L
Cod. 93996



POMPA

in rame, corpo pompante in rame.
Base di appoggio in lamiera verniciata.
Completa di lancia e getto.
Capacità 16 L
Cod. 13987 mano dx
Cod. 13988 mano sx



POMPA Mod. TOSCANO

in rame, corpo pompante in
ottone e placca di supporto.
Base di appoggio in lamiera verniciata.
Completa di lancia e getto regolabile DT universale.
Capacità 16 L
Cod. 11551 mano dx
Cod. 11550 mano sx



POMPA AUTOPESCANTE A LEVA

corpo in ottone, lancia a leva, getto a rosa.
Tubo in gomma da 1,5 m
Filtro aspirazione 15 mm
Cod. 2648

SOFFIETTO CON TRITURINO MANUALE

in materiale termoplastico.
Prolunga e diffusore a ventaglio.
Capacità serbatoio 1 kg
Cod. 45874



SOLFORATRICE Mod. SCIROCCO

in materiale termoplastico.
A doppio effetto. Leva di azionamento sinistra.
Regolatore di flusso e delle polveri, tubo flessibile,
prolunghe e diffusore a ventaglio.
Capacità serbatoio polveri 5 kg
Cod. 44980



GETTO A ROSA

in ottone
Cod. 5424



GETTO A VENTAGLIO

in ottone
Cod. 17623



**GETTO BIFORCO
CON ELICHE**

in ottone
Cod. 17955



GETTO TRIFORCO CON ELICHE

in ottone
Cod. 18164



**GETTO UNIVERSALE
REGOLABILE DT**

in ottone
Cod. 5409




GETTO TIPO ANAGNI

in ottone, a 4 fori
Cod. 8381



**PORTAGETTO
A GOMITO**

in ottone
Cod. 19996



MANOPOLA A LEVA

in ottone,
filtro completo di retina
Cod. 8385



MANOPOLA

in ottone,
filtro completo di retina
Cod. 8377



RETINA PER MANOPOLA

in ottone
Cod. 8378



RUBINETTO A SFERA

in ottone
Cod. 19994



**PRESA
PORTAGOMMA
CON GIRELLO**

in ottone stampato,
completo di portagomma
Cod. 1093 per \varnothing 1/2"x8 mm
Cod. 1092 per \varnothing 1/2"x10 mm



PRESA GIUNTATUBO

in ottone, in tre parti
Cod. 1095 per \varnothing 1/2"x8 mm
Cod. 1096 per \varnothing 1/2"x10 mm



GIUNTATUBO

in ottone, conici
Cod. 19403 per \varnothing 8 mm
Cod. 24911 per \varnothing 10 mm



SPALLACCI
completi di ganci
Cod. 18165



SPALLACCI
Mod. LUSO
imbottiti
Cod. 10998



TUBO RETINATO
per pompe a spalla.
Diametro interno 10 mm
Diametro esterno 16 mm
Pressione di scoppio 60 bar
Cod. 26009



STANTUFFI
in gomma
Cod. 19963 per pompe in plastica
Cod. 19964 per pompe in rame mod. Toscano



per pompe da 16 L



per pompe mod. Toscano

POMPANTI PER POMPE IN RAME
Cod. 1837 per pompe da 16 L
Cod. 11554 per pompe mod. Toscano



per pompe da 12 L



per pompe da 16-20 L

POMPANTI PER POMPE 'PRIMAVERA'
Cod. 19967 in nylen - per pompe da 12 L
Cod. 19968 in ottone - per pompe da 16-20 L




LANCIA
fornita senza getto.
Lunghezza 70 cm
Cod. 8383



PROLUNGA PER LANCE
In ottone
Cod. 8382 lunghezza 50 cm
Cod. 14039 lunghezza 80 cm
Cod. 19995 lunghezza 100 cm





TUBI PER IRRORAZIONE

in PVC con doppio rinforzo tessile.

Temperatura di utilizzo da -10 °C a 50 °C

Cod. 8394 pressione 20 bar ø 8x13 mm

Cod. 20002 pressione 40 bar ø 10x16 mm

Cod. 11308 pressione 80 bar ø 10x18 mm



AVVOLGITUBO

in acciaio verniciato.

Per 100 m di tubo ø 8-10 mm

Cod. 21083



CARRELLO AVVOLGITUBO

in acciaio verniciato. Montato su ruote in nylon.

Per 100 m di tubo ø 8 o 10 mm

Completo di raccordi e premistoppa in ottone

Cod. 19404



LANCIA A PISTOLA

per motopompa. Apertura, chiusura e regolazione angolo di spruzzo con una sola mano.

Completa di ugelli ø 1,0-2,5 mm

Pressione di esercizio 50 bar

Ugelli di ricambio

Cod. 44756



LANCIA A MANOPOLA

per motopompa, senza portagomma.

Manopola in ABS

Cod. 21067 lunghezza 30 cm

Cod. 19400 lunghezza 60 cm



LANCIA A LEVA

per motopompa, senza portagomma

Cod. 19401 lunghezza 30 cm

Cod. 19553 lunghezza 60 cm

TESTINA TURBO

completa di ugello, per lancia ad alta pressione.

Cod. 21403

Cod. 24893 guarnizione



FILTRO ASPIRAZIONE

in nylon.

Cod. 4937 ø 15 mm

Cod. 46347 ø 19 mm

Cod. 46349 ø 25 mm



LINEA UNICA

IL BELLO DELLA SEMPLICITÀ

Dall'esperienza Plastecnic una collezione da utilizzare come passepartout per ogni spazio esterno o interno. Uno stile essenziale, materiali resistenti e dettagli studiati per il benessere delle tue piante.



nei colori

- TERRACOTTA
- GRIGIO FUMO
- BEIGE SCURO

Oggi utilizziamo oltre il **65%** di plastica riciclata da raccolta differenziata.

 **plastecnic**[®]
creativi per natura

seguici su **f** **@** **in**

Plastecnic SpA

Via Lombardia, 4 23888 La Valletta Brianza, (LC) Italy

Tel +39 039 5311271, www.plastecnic.it





CASSETTA

Mod. BREMEN

in plastica, per balconi e terrazzi.
Completa di sottocassetta

- Cod. 26418** 40x16xh14,5 cm
- Cod. 26419** 50x16xh14,5 cm
- Cod. 26420** 60x16xh14,5 cm



CASSETTA E SOTTOCASSETTA

Mod. MAXI

in plastica

- **cassetta**
Cod. 83542 60x32xh28 cm
- **sottocassetta**
Cod. 83543 60x30xh4,5 cm



CASSETTA

Mod. UNICA

in plastica, per balconi e terrazzi

- Cod. 94109** 40x20xh16 cm
- Cod. 94110** 50x20xh16 cm
- Cod. 94111** 60x20xh16 cm



SOTTOCASSETTA

Mod. OMNIA

per cassetta UNICA. In plastica

- Cod. 94112** per UNICA 40
- Cod. 94113** per UNICA 50
- Cod. 94114** per UNICA 60



CASSETTA

Mod. MAXI UNICA

in plastica

- Cod. 95473** 60x30xh26,5 cm
- Cod. 95474** 80x40xh34 cm



SOTTOCASSETTA

Mod. OMNIA

per cassetta MAXI UNICA. In plastica

- Cod. 95475** per MAXI UNICA 60
- Cod. 95476** per MAXI UNICA 80



CASSETTA FESTONATA

Mod. PRESTIGE

in plastica, per balconi e terrazzi

- Cod. 82444** 60x33xh29 cm
- Cod. 82445** 80x39xh35 cm
- Cod. 13231** 100x47xh41 cm

VASO FESTONATO

Mod. PRESTIGE

in plastica, per balconi e terrazzi

- Cod. 82440** ø 35xh26 cm
- Cod. 82441** ø 40xh30 cm
- Cod. 82442** ø 45xh35 cm
- Cod. 13227** ø 50xh38 cm
- Cod. 13229** ø 60xh44 cm
- Cod. 89791** ø 70xh55 cm
- Cod. 94203** ø 80xh60 cm
- Cod. 82443** 40x40xh35 cm





VASO
Mod. FESTO

in plastica.
Per vivai, serre,
interni ed esterni

- Cod. 785** 25x25xh22 cm
- Cod. 7852** 30x30xh26 cm
- Cod. 7854** 35x35xh30 cm



SOTTOVASO
Mod. FESTO

in plastica.
Per vivai, serre,
interni ed esterni

- Cod. 95863** 23x23 cm
- Cod. 95864** 25x25 cm
- Cod. 95865** 30x30 cm



VASO E SOTTOVASO
Mod. MAXI

in plastica

• **vaso**

- Cod. 83544** 32x32xh28,5 cm

• **sottovaso**

- Cod. 83545** 30x30xh4,5 cm



VASO
Mod. CORINTO

in plastica.

Per vivai, serre,
interni ed esterni

- Cod. 57485** ø 70xh50 cm
- Cod. 57486** ø 85xh60 cm



VASO
Mod. RUBER

in plastica, forma classica.

Per vivai, serre, interni ed esterni

- Cod. 9696** ø 17xh13 cm
- Cod. 26407** ø 20xh16 cm
- Cod. 26408** ø 25xh20 cm
- Cod. 26409** ø 30xh23,5 cm
- Cod. 26410** ø 35xh25 cm
- Cod. 26411** ø 40xh29 cm
- Cod. 26412** ø 45xh33 cm
- Cod. 36605** ø 50xh37 cm
- Cod. 36606** ø 60xh43 cm



VASO
Mod. OLIMPO

in plastica.

Per vivai, serre,
interni ed esterni

- Cod. 9705** ø 20xh15 cm
- Cod. 101** ø 25xh18 cm
- Cod. 109** ø 30xh22 cm
- Cod. 160** ø 40xh30 cm

SOTTOVASO
Mod. EXPORT

in plastica

- Cod. 26424** ø 10 cm
- Cod. 26425** ø 12 cm
- Cod. 26426** ø 14 cm
- Cod. 26427** ø 16 cm
- Cod. 26428** ø 18 cm
- Cod. 26429** ø 20 cm
- Cod. 26430** ø 22 cm
- Cod. 26431** ø 24 cm
- Cod. 26432** ø 26 cm
- Cod. 26433** ø 28 cm



- Cod. 26434** ø 30 cm
- Cod. 26435** ø 32 cm
- Cod. 36607** ø 34 cm
- Cod. 36608** ø 36 cm
- Cod. 36609** ø 40 cm
- Cod. 36610** ø 45 cm
- Cod. 36611** ø 50 cm



SOTTOVASO
Mod. OMNIA

in plastica

- Cod. 57487** ø 22 cm
- Cod. 57488** ø 26 cm
- Cod. 57489** ø 28 cm
- Cod. 57490** ø 32 cm
- Cod. 57491** ø 34 cm



VASO

Mod. EGEO

in plastica, semicircolare,
da appoggiare a muro.
Dimensioni 50x26xh48 cm

Cod. 38626



SOTTOVASO

Mod. MEZZALUNA

in plastica,
dimensioni 45x23 cm

Cod. 38627



VASO CON SOTTOVASO

Mod. IONIO

in plastica,
ad angolo, da appoggiare a muro.
Completo di sottovaso.

Dimensioni 35x35xh35 cm

Cod. 31792



VASO

Mod. ARGO

in plastica.

Da appendere a muro, completo di staffa che funge
anche da sottovaso

Cod. 38625 30xh18 cm

Cod. 18232 40xh22 cm



CIOTOLA

Mod. RIGATA

in plastica, per coltivazioni, giardini e terrazzi

Cod. 26413 ø 25xh10,5 cm

Cod. 26414 ø 28xh11,5 cm

Cod. 26415 ø 32xh13 cm

Cod. 26416 ø 38xh14,5 cm

Cod. 26417 ø 45xh16,5 cm



CIOTOLA CON SOTTOVASO

Mod. UNICA

in plastica, con sottovaso

Cod. 95470 ø 25xh12 cm

Cod. 95471 ø 30xh13 cm

Cod. 95472 ø 35xh16 cm



VASO

Mod. VENEZIA

in polipropilene.

Con piedistallo.

Dimensioni ø 44xh36 cm

Cod. 15379



VASO

Mod. TERRAE BASKET

in plastica.

Pensile.

Dimensioni ø 30xh18 cm

Fornito senza catena

Cod. 18052 vaso

Cod. 18634 catena



BALCONIERA

in polipropilene provvista di supporti in metallo.
Dimensioni 49x16xh16 cm

- Cod. 3509 coccio
- Cod. 35083 tortora



FIORIERA MULTIPLA

in plastica, composta da 3 cassette con supporti che permettono svariate soluzioni di composizioni.
Dimensioni composizione verticale 50x17xh100 cm
Cod. 92853




SET FIORIERA

Mod. BALCONI FIORITI

composto da:
- fioriera in ferro battuto,
- vaso e sottovaso in plastica

- Cod. 14275 ø 25xh19 cm
- Cod. 14261 50x20xh17 cm



FIORIERA DA BALCONE

Mod. NAPOLI

in acciaio verniciato nero
Cod. 41425 40x20xh16 cm
Cod. 4175 50x20xh16 cm
Cod. 26748 60x20xh16 cm



TRALICCIO IN BAMBOO

Diametro bamboo 14/16 mm.
Dimensioni 200x100 cm
Cod. 10653

TRALICCIO ESTENSIBILE PER PIANTE

in PVC antiurto
Dimensioni 200x100
Cod. 13946 bianco
Cod. 13943 verde
Dimensioni 300x100
Cod. 13947 bianco
Cod. 13944 verde



TUTORE PER PIANTE

in bamboo plastificato

- Cod. 48115 lunghezza 60 cm - ø 8-10 mm
- Cod. 48118 lunghezza 100 cm - ø 8-10 mm
- Cod. 48120 lunghezza 120 cm - ø 10-12 mm
- Cod. 503582 lunghezza 150 cm - ø 16-18 mm
- Cod. 503583 lunghezza 180 cm - ø 18-20 mm
- Cod. 503584 lunghezza 210 cm - ø 18-20 mm



TUTORE PER PIANTE

in PVC con effetto corteccia albero

- Cod. 13718 h150 cm ø 23 mm
- Cod. 13727 h180 cm ø 27 mm
- Cod. 13734 h210 cm ø 27 mm
- Cod. 13751 h230 cm ø 27 mm

**PIANTA ARTIFICIALE
BAMBU'**

in plastica
Altezza 120 cm
395 foglie
Cod. 503315



**PIANTA ARTIFICIALE
BAMBU'**

in plastica
Altezza 180 cm
1026 foglie
Cod. 503316



**PIANTA ARTIFICIALE
BANANA**

in plastica
Altezza 165 cm
14 foglie
Cod. 503310



**PIANTA ARTIFICIALE
CYCAS**

in plastica
Altezza 85 cm
21 foglie
Cod. 503320



**PIANTA ARTIFICIALE
CYCAS**

in plastica
Altezza 92 cm
15 foglie
Cod. 503319



**PIANTA ARTIFICIALE
DRACENA**

in plastica
Altezza 150 cm
3 tronchi, 146 foglie
Cod. 503318



**PIANTA ARTIFICIALE
DRACENA**

in plastica
Altezza 170 cm
5 tronchi, 90 foglie
Cod. 503317



**PIANTA ARTIFICIALE
FICUS**

in plastica
Altezza 150 cm
3 tronchi, 632 foglie
Cod. 503309



**PIANTA ARTIFICIALE
FICUS**

in plastica
Altezza 180 cm
3 tronchi, 1008 foglie
Cod. 503308

**PIANTA ARTIFICIALE
FICUS**

in plastica
Altezza 210 cm
3 tronchi, 1404 foglie
Cod. 503307

**PIANTA ARTIFICIALE
FICUS LYRATA**

in plastica
Altezza 125 cm
80 foglie
Cod. 503314

**PIANTA ARTIFICIALE
MONSTERA**

in plastica
Altezza 80 cm
5 foglie
Cod. 503313

**PIANTA ARTIFICIALE
MONSTERA**

in plastica
Altezza 100 cm
10 foglie
Cod. 503312

**PIANTA ARTIFICIALE
PALMA**

in plastica
Altezza 120 cm
22 foglie
Cod. 503311





SERRA DA GIARDINO

struttura in acciaio, telo antistrappo con chiusura.
4 ripiani interni. Dimensioni 69x49xh158 cm
Cod. 35330



SERRA DA GIARDINO

struttura in acciaio, telo antistrappo con chiusura.
2 ripiani interni. Dimensioni 69x49xh95 cm
Cod. 35411

TELO PROTEGGI ORTO 'AGRICOVA'

crea un ambiente caldo/umido
difende l'orto da animali, insetti ed
agenti atmosferici, come brinate
e raggi solari

- Cod. 4927 17 g/m² 1,60x5 m
- Cod. 30755 17 g/m² 1,60x10 m
- Cod. 30822 17 g/m² 1,60x30 m
- Cod. 94888 17 g/m² 2,40x10 m
- Cod. 2389 30 g/m² 1,60x10 m
- Cod. 2390 30 g/m² 2,00x10 m



SACCO PROTEGGI ORTO 'TERMOSAC'

crea un ambiente caldo/umido
difende l'orto da animali, insetti ed
agenti atmosferici, come brinate
e raggi solari

- Cod. 94889 60x80 cm, confezione da 6 pezzi
- Cod. 94890 100x160 cm, confezione da 3 pezzi



ARCO DECORATIVO

in acciaio
verniciato verde.
Per fiori e piante
rampicanti.
Dimensioni
140x38xh200/240 cm
Cod. 42979



ORTO PENSILE

In legno di pino impregnato.
A parete.
3 scomparti.
Dimensioni 80x17xh120 cm
Cod. 98413



ORTO PENSILE

In legno di pino impregnato.
A pavimento.
Dimensioni 80x50xh80 cm
Cod. 98414



ORTO PENSILE

In legno di pino impregnato.
Da appoggio.
Dimensioni 100x100xh42 cm
Cod. 98415



TERRICCIO UNIVERSALE

substrato di coltivazione misto per orticoltura, fioricoltura, giardinaggio. Composto organico concimante ricco di elementi nutritivi

- Cod. 26739 10 L
- Cod. 26740 20 L
- Cod. 26830 50 L
- Cod. 36625 80 L



TERRICCIO UNIVERSALE

ad alto contenuto di torba, arricchito con elementi nutritivi. Ideale per tutte le piante verdi e da fiore.

- Cod. 83798 10 L
- Cod. 38672 20 L



ARGILLA ESPANSA

per idrocolture, drenaggi, aerazioni e guarniture. Confezione da 10 L

Cod. 26230



CONCIME GRANULARE UNIVERSALE FRUTTETO

per piante da frutta. Sacco da 4 kg

Cod. 428




SEMI PRATO

miscuglio di sementi speciali per terreni difficili. A rapida germinazione. Resistenti al calpestio, alla siccità e all'ombra.

Confezione da 1 kg

Cod. 4162 rustico



SEMI PRATO

miscuglio di sementi speciali per terreni difficili. A rapida germinazione. Resistenti al calpestio, alla siccità e all'ombra.

Confezione da 1 kg

Cod. 74497 calpestabile campi sportivi



SEMI PRATO

miscuglio di sementi speciali per terreni difficili. A rapida germinazione. Resistenti al calpestio, alla siccità e all'ombra.

Confezione da 1 kg

Cod. 74498 loietto perenne





SEMI ORTO
Basilico foglia lattuga
 Cod. 74506



SEMI ORTO
Basilico foglia violetta
 Cod. 74771



SEMI ORTO
Basilico genovese
 Cod. 74503



SEMI ORTO
Borragine
 Cod. 75160



SEMI ORTO
Carota di Chioggia
 Cod. 92526



SEMI ORTO
Cerfoglio
 Cod. 75161



SEMI ORTO
Cetriolo verde
 Cod. 92527



SEMI ORTO
Cicoria selvatica
 Cod. 92528



SEMI ORTO
Erba cipollina
 Cod. 76221



SEMI ORTO
Erba gatto
 Cod. 76435



SEMI ORTO
Fagioli nano borlotti
 Cod. 92541



SEMI ORTO
Fagioli rampicanti bianchi
 Cod. 92542



SEMI ORTO
Lattuga canasta
 Cod. 92529



SEMI ORTO
Lavanda
 Cod. 76475



SEMI ORTO
Maggiorana
 Cod. 76476



SEMI ORTO
Menta
 Cod. 76484



SEMI ORTO
Origano
 Cod. 76485



SEMI ORTO
Peperoncino Habanero rosso
 Cod. 76575



SEMI ORTO
Peperoncino Lanterna rossa
 Cod. 76616



SEMI ORTO
Peperoncino Messicano Mix 10 varietà
 Cod. 76512



SEMI ORTO
Peperoncino Serrano
Cod. 76485



SEMI ORTO
Peperone ciliegia
piccante Cod. 74523



SEMI ORTO
Pomodoro ciliegino
Cod. 74551



SEMI ORTO
Pomodoro Roma
Cod. 92531



SEMI ORTO
Pomodoro San
Marzano Cod. 74529



SEMI ORTO
Prezzemolo comune 2
Cod. 74560



SEMI ORTO
Prezzemolo gigante
Cod. 76648



SEMI ORTO
Ravanello gigante
Cod. 92533



SEMI ORTO
Rosmarino
Cod. 76486



SEMI ORTO
Rucola coltivata
Cod. 74667



SEMI ORTO
Rucola selvatica
Cod. 74755



SEMI ORTO
Salvia
Cod. 76489



SEMI ORTO
Timo
Cod. 76501



SEMI ORTO
Sedano d'Elna
Cod. 74769



SEMI ORTO
Sedano da taglio
Cod. 74768



SEMI ORTO
Spinaci giganti
Cod. 92535



SEMI ORTO
Zucca quintale seme
giallo Cod. 92536



SEMI ORTO
Zucchine Diamant
Cod. 92540



SEMI ORTO
Zucchine Genovesi
Cod. 92539



SEMI ORTO
Zucchine striate Napoli
Cod. 92538



**CRESCITA MIRACOLOSA
GERANI**

nutrimento specifico per gerani e piante fiorite

Cod. 689092 375 mL

Cod. 52360 750 mL



**CRESCITA
MIRACOLOSA UNIVERSALE**

nutrimento completo, perfettamente bilanciato, per piante verdi e da fiore

Cod. 689093 375 mL

Cod. 52346 750 mL



**CRESCITA MIRACOLOSA
ORCHIDEE**

nutrimento specifico per orchidee. Favorisce una fioritura prolungata dai colori intensi.

Confezione 200 mL

Cod. 689095



**CRESCITA MIRACOLOSA
PIANTE GRASSE**

nutrimento per tutte le piante appartenenti alla famiglia delle succulente quali cactacee, euforie, crassulacee e mesembriantemi.

Confezione 200 mL

Cod. 689094



**CRESCITA MIRACOLOSA
PIANTE SUBSTRATO 5 IN 1**

ottenuto da residui provenienti dalla lavorazione del legno, dal compostaggio e dall'agricoltura. Privo di torba.

Confezione 15 L

Cod. 689096



**CONCIME LIQUIDO PIANTE
GRASSE**

per uno sviluppo armonioso e una struttura robusta di tutte le piante grasse.

Confezione da 250 mL

Cod. 4179



CONCIME LIQUIDO ORCHIDEE

per piante particolarmente sensibili alla salinità come tutte le piante appartenenti alla famiglia delle orchidacee.

Confezione da 250 mL

Cod. 4180



**CONCIME IN
BASTONCINI UNIVERSALE**

nutrimento completo per tutte le piante da fiore in vaso. La speciale formulazione ricca di azoto a lenta cessione garantisce 100 giorni di nutrimento completo ed equilibrato. Blister da 20 bastoncini

Cod. 4176



**INTEGRATORE IN GOCCE
UNIVERSALE**

per tutte le piante in vaso, fiorite e verdi.

La composizione equilibrata nutre la pianta per 2 settimane.

Blister con 5 fiale da 30 mL

Cod. 4182



SANGUE DI BUE

concime ricco di sostanze biologiche che soddisfano il fabbisogno di materie organiche. Confezione da 750 mL
Cod. 4196



CONCIME LIQUIDO UNIVERSALE

fornisce alle piante, in casa e giardino, elementi nutritivi. Favorisce la fioritura e colori brillanti. Confezione da 750 mL
Cod. 4186



CONCIME LIQUIDO GERANI

per conferire vigore e stimolare fioriture abbondanti e colori più intensi. Confezione da 750 mL
Cod. 4178



CONCIME LIQUIDO PIANTE VERDI

per le particolari esigenze di nutrizione di piante verdi da appartamento. Confezione da 750 mL
Cod. 4181



CONCIME LIQUIDO AROMATICHE E PEPERONCINI

favorisce lo sviluppo di piante aromatiche. Confezione da 500 mL
Cod. 4202



CONCIME LIQUIDO AGRUMI

previene gli ingiallimenti e favorisce la formazione dei frutti. Confezione da 500 mL
Cod. 4201



LUCIDANTE FOGLIARE

pulisce e conferisce brillantezza alle foglie. Spray da 250 mL
Cod. 4192



RISERVA D'ACQUA

per piante e fiori. Garantisce fino a 30 giorni di autonomia. Confezione da 300 mL
Cod. 4194





INSETTICIDA 'CASA JARDIN'

pronto all'uso a base di piretrine per piante ornamentali in appartamento.

Confezione da 400 mL

Cod. 501295



RAME ZOLFO 'FORTYL ENERGY'

concime a base di rame e zolfo.

Flacone da 1 kg

Cod. 501296



BICARBONATO DI POTASSIO

fungicida pronto all'uso per piante destinate al consumo alimentare e per piante ornamentali.

Flacone da 500 mL

Cod. 501298



DISERBANTE TOTALE 'HERBICLEAN'

erbicida totale ad azione rapida. Agisce sulle parti verdi delle piante e non su quelle lignificate, risulta ideale per il diserbo, sottochioma di alberi ed arbusti. Indicato per tenere puliti vicoletti e far pulire pavimentazioni dal muschio

Confezione da 1 L

Cod. 500472



INSETTICIDA SISTEMICO 'SANIUM AL'

il principio attivo di nuova generazione agisce già dopo 1 ora e protegge fino ad 8 settimane. Garantisce una protezione totale grazie alla sua attività sistemica annientando afidi, cocciniglie e mosche bianche sia sulle piante floreali che ornamentali.

Confezione da 800 mL

Cod. 500474



INSETTICIDA ANTICOCCINIGLIA SANIUM

pronto all'uso. Per il controllo efficace di tutte le forme di cocciniglie. Confezione da 800 mL

Cod. 501107



ANTILUMACHE

a base di fosfato ferrico.

Confezione da 500 g

Cod. 2625



DISERBANTE SISTEMICO TOTALE

contro tutte le malerbe. Erbicida ad azione fogliare, sistemico, non selettivo e non residuale per piante destinate al consumo alimentare.

Flacone 500 mL

Cod. 504126



ELETTROMULINI PER GRANAGLIE

potenza 1,6 Hp

Produzione oraria 30÷210 kg

Completo di 4 setacci

Ø fori setacci 1,5 - 3 - 5 - 7 mm

Bidone 50 L

Cod. 89794



ELETTROMULINI PER GRANAGLIE

potenza 2,0 Hp

due velocità.

Produzione oraria 30 ÷ 250 kg

Completo di 4 setacci

Ø fori setacci 1,5 - 3 - 5 - 7 mm

Bidone 50 L

Cod. 89795



PICCHETTO IN ACCIAIO DUE PUNTE

per il fissaggio al terreno dei teli per pacciamatura

Cod. 95935 dimensioni 4x18 cm

Cod. 502275 dimensioni 3x13 cm



PICCHETTO IN PLASTICA

per il fissaggio al terreno dei teli per pacciamatura.

Lunghezza 20 cm

Cod. 3414



TELO PER PACCIAMATURA

in TNT nero. Peso 50 g/m²

Impedisce la crescita

delle erbacce nelle colture

Cod. 1587 0,8x10 m

Cod. 1600 1,60x5 m

Cod. 9959 1,60x50 m



TELO PER PACCIAMATURA

in PPL stabilizzato ai raggi UV.

Peso 100 g/m². Impedisce la crescita

delle erbacce nelle colture, mantiene l'umidità del terreno

Cod. 32920 1,05x10 m

Cod. 32923 1,57x10 m

Cod. 32925 2,10x10 m

Cod. 16762 1,05x100 m

Cod. 16765 1,57x100 m

Cod. 16772 2,10x100 m

Cod. 92095 3,0x100 m

Cod. 92096 4,0x100 m



TELO PER PACCIAMATURA

in polietilene. Impedisce la crescita delle erbacce nelle colture, mantiene il terreno umido.

Spessore 50 micron. Senza fori, 30x120 m

Cod. 501177



TELO PER PACCIAMATURA

in polietilene.

Impedisce la crescita delle erbacce nelle colture, mantiene il terreno umido.

Spessore 50 micron.

Fori sfalsati

Cod. 501174 30x120 m

Cod. 501175 50x120 m

Cod. 501176 100x120 m



TELO PER PACCIAMATURA

in polietilene. Impedisce la crescita delle erbacce nelle colture, mantiene il terreno umido. Spessore 50 micron. Fori centrali

- Cod. 501171** 30x120 m
- Cod. 501172** 50x120 m
- Cod. 501173** 100x120 m



RETE PER CULTURA

in polipropilene bistrata. Dimensioni maglia 12x10 mm. Altezza 200 cm. Rotolo da 10 m. Colore verde

Cod. 26567



RETE PER RAMPICANTI

in polipropilene bistrata. Dimensioni maglia 150x170 mm. Altezza 200 cm

- Cod. 26568** 2x10 cm
- Cod. 97387** 2x100 cm



POLIETILENE

spessore 80 my

- Cod. 6790** 2x20 m
- Cod. 6808** 4x10 m



POLIETILENE

spessore 0,20 mm
Peso 184 g/m² (1 kg = 5,50 m²)

- Cod. 4282** 100x200 cm
- Cod. 274** 100x400 cm
- Cod. 14166** 150x300 cm
- Cod. 12153** 150x600 cm
- Cod. 17846** 150x800 cm
- Cod. 20001** 160x1000 cm



NASTRO RIPARA SERRE

in LPDE trasparente. Per riparare teli e lastre per serre. Altezza 50 mm. Rotolo da 30 m

Cod. 96982



POLIETILENE BIANCO/NERO

spessore 0,20 mm
Peso 200 g/m² (1 kg = 5 m²)

- Cod. 50222** 100x800 cm
- Cod. 50223** 125x1000 cm
- Cod. 50221** 150x600 cm
- Cod. 50224** 150x1200 cm
- Cod. 50225** 200x1400 cm



**TELONE OMBREGGIANTE**

rete in monofilo e bandella di PEHD ad alta resistenza meccanica. Intreccio a maglia annodata. Con asole. Ombreggiante al 90%

Cod. 218 200x500 cm
Cod. 223 300x400 cm

**TELONE OMBREGGIANTE**

rete in monofilo e bandella di PEHD ad alta resistenza meccanica. Intreccio a maglia annodata. Con asole. Ombreggiante al 90%. Rotolo da 100 m. Peso 90 g/m²

Cod. 16157 altezza 100 cm
Cod. 36137 altezza 150 cm
Cod. 25229 altezza 200 cm
Cod. 25230 altezza 300 cm
Cod. 25231 altezza 400 cm
Cod. 532 altezza 600 cm

**TELONE OMBREGGIANTE**

rete in monofilo e bandella di PEHD ad alta resistenza meccanica. Intreccio a maglia annodata. Con asole. Ombreggiante al 90%. Rotolo da 100 m. Peso 90 g/m². Altezza 200 cm

Cod. 5824

**TELONE OMBREGGIANTE**

rete in monofilo e bandella di PEHD ad alta resistenza meccanica. Intreccio a maglia annodata. Con asole. Ombreggiante al 90%. Rotolo da 100 m. Peso 90 g/m². Altezza 200 cm

Cod. 5825

**TELONE OMBREGGIANTE**

rete in monofilo e bandella di PEHD ad alta resistenza meccanica. Intreccio a maglia annodata. Con asole. Ombreggiante al 90%. Rotolo da 50 m. Peso 140 g/m²

Cod. 99770 100x100 cm
Cod. 99771 100x200 cm

**PINZA 4 PUNTE FERMARETE OMBREGGIANTE**

in ABS, fornita di quattro punte di bloccaggio

Cod. 504042

**GREEN BOTTONS PER TELONI OMBREGGIANTI**

clips per il fissaggio dei teli

Cod. 36014 confezione 10 pezzi
Cod. 13035 confezione 50 pezzi

TELONE DI COPERTURA

in polietilene. Completo di occhioli, rinforzato sui bordi, lavabile ed impermeabile

Cod. 1389 1,5x2 m
Cod. 37770 2x3 m
Cod. 17687 3x4 m
Cod. 17688 4x5 m
Cod. 17689 5x6 m
Cod. 17690 6x8 m
Cod. 17691 8x10 m





TELONE DI COPERTURA

in polietilene.

Completo di occhioli, rinforzato sui bordi, lavabile ed impermeabile. Peso 85 g/m²

- Cod. 5718 2x3 m
- Cod. 5721 3x4 m



TELONE DI COPERTURA

in polietilene. Completo di occhioli, rinforzato sui bordi, lavabile ed impermeabile. Peso 110 g/m²

- | | | | |
|------------|-------|------------|---------|
| Cod. 92636 | 2x3 m | Cod. 92643 | 6x8 m |
| Cod. 92637 | 3x4 m | Cod. 92644 | 6x10 m |
| Cod. 92638 | 4x4 m | Cod. 92645 | 8x10 m |
| Cod. 92639 | 4x5 m | Cod. 92646 | 10x12 m |
| Cod. 92640 | 5x6 m | | |



TELONE DI COPERTURA


Mod. CRISTAL

in polietilene stabilizzato con retinatura di rinforzo.

Completo di occhioli, lavabile ed impermeabile.

Peso 180 g/m²

- Cod. 13057 2x3 m
- Cod. 13061 3x4 m
- Cod. 13070 4x5 m



TELONE DI COPERTURA

in polietilene.

Completo di occhioli.

Rinforzato sui bordi,

lavabile ed impermeabile.

Peso 240 gr/m²

- | | | | |
|-------------|-------|-------------|--------|
| Cod. 502333 | 3x4 m | Cod. 502340 | 5x8 m |
| Cod. 502334 | 4x4 m | Cod. 502341 | 6x8 m |
| Cod. 502335 | 4x5 m | Cod. 502342 | 6x10 m |
| Cod. 502339 | 5x6 m | | |



ARELLA SEMPREVERDE

Mod. LAURO

in polipropilene. **A doppia schermatura.**

Utilizzabile come ombreggiante e siepe frangivista.

Dimensioni 100x300 cm

Cod. 531



ARELLA SEMPREVERDE

Mod. LAURO LIGHT

supporto in polipropilene.

Dimensioni 100x300 cm

Cod. 44766



ARELLA SEMPREVERDE

Mod. LAURO BOTTOM

supporto in polipropilene

- Cod. 91955 100x2000 cm
- Cod. 91956 100x300 cm
- Cod. 91957 150x300 cm
- Cod. 93672 150x2000 cm



SIEPE ARTIFICIALE

Mod. PLANT

in polipropilene.

Dimensioni 100x100 cm

Cod. 500712



ARELLA SEMPREVERDE

Mod. LAURO

in polipropilene. Utilizzabili come ombreggiante e siepe frangivista. Portata 90 kg

Cod. 550 100x200 cm **Cod. 50100** 150x300 cm
Cod. 50099 100x300 cm **Cod. 93671** 150x2000 cm



ARELLA SEMPREVERDE

in polipropilene, con steccato estensibile in legno di salice.

Dimensioni 100x200 cm
Cod. 99374



ARELLA SEMPREVERDE

Mod. ABETE

in polipropilene. Aghi 4 mm
 30 rami per metro. Peso 1 kg/m²

Cod. 11182 100x300 cm
Cod. 11185 150x300 cm



ARELLA SEMPREVERDE

Mod. ABETE LUSSO

in polipropilene. Aghi 2 mm
 36 rami per metro. Peso 1,10 kg/m²

Cod. 55772 100x300 cm
Cod. 55771 150x300 cm



SIEPE ARTIFICIALE

Mod. JUNGLA

in polipropilene.
 Dimensioni 100x100 cm

Cod. 500713



SIEPE ARTIFICIALE

Mod. GREEN

in polipropilene.
 Dimensioni 100x100 cm

Cod. 500714



SIEPE ARTIFICIALE

Mod. MZ192033A

struttura in PVC, foglia in polipropilene.
 Dimensioni 200x100 cm

Cod. 500715



ARELLE OMBREGGIANTI

in canne di bamboo

Cod. 5281 100x300 cm
Cod. 38881 100x500 cm
Cod. 37393 150x300 cm
Cod. 38883 150x500 cm
Cod. 37394 200x300 cm
Cod. 36528 200x500 cm



ARELLE DOPPIE

Mod. BAMBOO

in PVC. Bamboo ellittico 16 mm

Cod. 14474 100x300 cm

Cod. 14476 150x300 cm

Cod. 14478 200x300 cm



ARELLE DOPPIE

Mod. BAMBOO

in PVC. Bamboo ellittico 16 mm

Cod. 11189 100x300 cm

Cod. 11194 150x300 cm

Cod. 11195 200x300 cm



TELO FRANGIVISTA

strisce frangivista in PVC, per recinzione 450 g/m² protezione privacy. Rotolo da 35 m, altezza 19 cm.

Colore stone

Cod. 502198



TELO FRANGIVISTA

strisce frangivista in PVC, per recinzione 450 g/m² protezione privacy. Rotolo da 35 m, altezza 19 cm.

Colore verde

Cod. 502197



TELO FRANGIVISTA

strisce frangivista in PVC, per recinzione 450 g/m² protezione privacy. Rotolo da 35 m, altezza 19 cm.

Colore grigio chiaro

Cod. 502196



TELO FRANGIVISTA

strisce frangivista in PVC, per recinzione 450 g/m² protezione privacy. Rotolo da 35 m, altezza 19 cm.

Colore wall

Cod. 502199



TELO FRANGIVISTA

strisce frangivista in PVC, per recinzione 450 g/m² protezione privacy. Rotolo da 35 m, altezza 19 cm.

Colore grigio scuro

Cod. 502195



TELO FRANGIVISTA

rete in monofilo di polietilene accoppiato, stabilizzato UV. Ombreggiante al 100%
Peso 280 g/m²

Cod. 10014 100x300 cm

Cod. 10021 150x300 cm



FASCETTE PER CABLAGGIO

in poliammide 6.6, bordi laterali arrotondati. Codino inclinato e arrotondato per facilitare l'inserimento nella testina. Confezione da 100 pezzi

Cod. 8507 3,5x140 mm - max ø serr. 35 mm

Cod. 8545 3,5x200 mm - max ø serr. 50 mm

Cod. 12006 4,5x290 mm - max ø serr. 78 mm



LEGACCI

in filo zincato e plastificato. Confezione in rete con maniglia. Erogazione continua senza inceppamenti. Rocca da 500 m

Cod. 34933



PINZA LEGATRICE A NASTRO

per legature in agricoltura e floricoltura. Utilizza nastro in PVC da 11 mm

Cod. 95435

Ricambi e accessori:

Punti metallici, confezione da 4800 punti

Cod. 95437



NASTRI

in PVC. Larghezza 11 mm, colore verde. Rotolo da 26 m

Cod. 95436



PINZA LEGATRICE

per legacci in filo zincato, plastificato e cartonato. Lega rapidamente senza affaticare l'operatore

Cod. 34171





LEGACCI

in filo di ferro plasticato.

Cod. 17572 lunghezza 20 cm

Cod. 17569 lunghezza 15 cm



LEGACCI CON DISPENSER

in filo zincato e plasticato.

Lunghezza 30 m

Cod. 5799



LEGACCI

in filo di ferro cartonato

Cod. 15207 lunghezza 20 cm

Cod. 15206 lunghezza 15 cm



RAFIA

rafia soffiata. Foro centrale. Svolgimento regolare.

Utilizzata in agricoltura e nel florovivaiismo.

Gomitolo da 200 g

Cod. 501184 avorio

Cod. 501183 verde



RAFIA A SPEZZONI

per la legatura delle piante,

lunghezza 120 cm

Cod. 501186 avorio

Cod. 501185 verde



LEGACCI

tubetto in PVC.

Spezzoni da 70 cm

Cod. 16141 ø 2,5 mm

Cod. 16153 ø 3,0 mm

Cod. 89797 ø 6,0 mm

Gomitolo con rete

Cod. 15121 ø 2,5 mm

Cod. 15142 ø 3,0 mm

Matassa

Cod. 89796 ø 6,0 mm



ANCORETTA

elastica per legature. Sostituisce il tubicino in pvc.

Facile da riaprire, riutilizzabile. Confezione da 500 g

Cod. 34960 lunghezza 8 cm

Cod. 34947 lunghezza 5 cm



SAMURAI®



OVER 100 YEARS IN THE MAKING





FORBICI PER SIEPI

lame ondulate, con ammortizzatore.
Lunghezza totale 55 cm
Cod. 38365



FORBICI PER SIEPI

pro-cut
lame ondulate, con ammortizzatore.
Lunghezza totale 55 cm
Cod. 19956



FORBICI PER SIEPI

Art. 1127
lame ondulate, manici in acciaio a sezione ovale, impugnatura antiscivolo.
Lunghezza 55 cm
Cod. 26736



FORBICI PER SIEPI

lame ondulate al teflon.
Manici telescopici, lunghezza 63÷77 cm
Cod. 22633



FORBICI PER SIEPI

Art. 1124
lame ondulate, manici a sezione ovale, impugnatura antiscivolo.
Manici telescopici, lunghezza 63÷80 cm
Cod. 32084



TRONCARAMI

Art. P 140 F
lame curve. Lunghezza 60 cm.
Capacità taglio 35 mm
Cod. 98262



TRONCARAMI

Art. P160 SL
lame curve. Superleggero, indicato per tagli professionali. Capacità taglio 45 mm
Cod. 98265 lunghezza 60 cm
Cod. 98264 lunghezza 90 cm



TRONCARAMI

Art. P173 SL 85
lame diritte, controlama a battente.
Indicato per tagli professionali.
Lunghezza 85 cm
Cod. 98270

**TRONCARAMI**

lame curve.
Lunghezza 52 cm
Cod. 24859

**TRONCARAMI****Art. 1214**

lame curve al teflon, manici in acciaio a sezione ovale, impugnatura antiscivolo.
Lunghezza 64 cm
Cod. 29211

**TRONCARAMI TELESCOPICO**

lame curve al teflon, impugnatura antiscivolo.
Manici telescopici, lunghezza 61÷86 cm
Cod. 22634

**TRONCARAMI TELESCOPICO****Art. 1213**

lame curve al teflon, manici telescopici in acciaio a sezione ovale, impugnatura antiscivolo.
Lunghezza 58÷87 cm
Cod. 29167

**TRONCARAMI TELESCOPICO****Art. 1222**

lame dritte in lega di acciaio, manici telescopici in acciaio, impugnatura antiscivolo.
Lunghezza 60÷95 cm
Cod. 500736

**TRONCARAMI TELESCOPICO****Art. PG 19**

lame curve, manici telescopici.
Lunghezza 70÷90 cm
Capacità taglio 40 mm
Cod. 98263

**TRONCARAMI**

lame diritte, controlama a battente.
Indicato per tagli professionali.
Lunghezza 70 cm
Cod. 2882

**SVETTATOIO**

lunghezza 30 cm
Cod. 14242

BAHCO



SVETTATOIO

Art. P34/37

con lama interamente temperata a doppio bisello.
Capacità di taglio 40 mm
Leva a tripla azione per riduzione sforzo

Cod. 5014

BAHCO



SVETTATOIO TELESCOPICO

Art. ATP 230 - 410

asta telescopica da 230 ÷ 400 m. Testa di taglio orientabile a 230°.
Taglio max 32 mm

Cod. 99049

worth



CESOIA A PERTICA

coglifrutta e fiori.
Lunghezza 100 cm
Cod. 10427



CESOIA A PERTICA

Art. 1034
comandi ruotabili a 180°.
Lunghezza 115 cm
Cod. 29224



CESOIA A PERTICA TELESCOPICA

tubo in alluminio anodizzato ø 25 mm. Lame in acciaio.
Impugnatura in fibra di vetro.
Taglia e blocca il frutto sulla lama.
Lunghezza 180÷300 cm
Cod. 92116



FORBICI PER ERBA

lame in teflon regolabili a 90° per tagli orizzontali e verticali. Impugnatura in alluminio.
Apertura a pulsante
Cod. 25164

worth



FORBICI PER FIORI

Art. 1087

lame professionali in lega di acciaio.
Impugnatura ergonomica in PP.
Lunghezza 17,5 cm

Cod. 500739



FORBICI PER AGRUMI

lame in acciaio inox temperato. Affilatura di precisione per agrumi, uva, frutta. Cinghia per dita.

**Lunghezza 10 cm
Cod. 32929**



RACCOGLI FICHI D'INDIA
in polipropilene alimentare.
Cod. 9868



FORBICI COGLI UVA
lame in acciaio inox, manici rivestiti.
Cod. 7331 lame diritte lunghe
Cod. 25166 lame diritte corte
Cod. 25167 lame curve



FORBICI COGLI UVA
lame curve in acciaio.
Cod. 93450 lunghezza 16 cm
Cod. 93585 lunghezza 19 cm



FORBICI COGLI UVA
lame diritte in acciaio.
Lunghezza 19 cm
Cod. 93451



FORBICI COGLI UVA
lame diritte in acciaio inox.
Lunghezza 16 cm
Cod. 93452



FORBICI COGLI UVA
lame curve in acciaio inox.
Lunghezza 19 cm
Cod. 93453



FORBICI COGLI UVA
Art. 128-19
lame diritte in acciaio speciale, manici in poliammide con il 30% di fibra di vetro. Con fodero.
Lunghezza 18,5 cm
Cod. 10044



FORBICI COGLI UVA
Art. P123-19
lame curve in acciaio speciale, manici in poliammide con il 30% di fibra di vetro.
Lunghezza 18,5 cm
Cod. 10064



FORBICI DA VIGNA

Art. 125 S

lame in acciaio temprato. Chiusura in plastica

Cod. 28137 lunghezza 18 cm

Cod. 14990 lunghezza 21 cm

Cod. 14991 lunghezza 23 cm

Cod. 14992 lunghezza 25 cm



FORBICI DA VIGNA

Art. 127 S

lame in acciaio temprato. Chiusura a paletta

Cod. 14994 lunghezza 23 cm

Cod. 14995 lunghezza 25 cm



FORBICI DA VIGNA

Art. 149

impugnatura anatomica in polipropilene colorato.

Lunghezza 22 cm

Cod. 18707



FORBICI DA VIGNA

Art. 47.500

lame lucide. Chiusura in cuoio

Cod. 11854 lunghezza 18 cm

Cod. 11862 lunghezza 21 cm

Cod. 11893 lunghezza 23 cm



FORBICI FRUTTETO

Art. 135

lame forgiate in acciaio temperato, manici in alluminio pressofuso ad alta resistenza. Taglio a lame contrapposte.

Lunghezza 20 cm

Cod. 7355



FORBICI FRUTTETO

lame forgiate in acciaio temperato. Taglio a lame contrapposte.

Lunghezza 20 cm

Cod. 9763



FORBICI FRUTTETO

Art. 133

lame forgiate in acciaio temperato.

Taglio a lame contrapposte.

Lunghezza 20 cm

Cod. 14996



FODERO IN CUOIO

per forbici per potare

Cod. 96032



FORBICI PER POTARE

Art. F 4

lame professionali al teflon, corpo in duralluminio, manici rivestiti in PVC antiscivolo.

Lunghezza 22 cm

Cod. 11542



FORBICI PER POTARE

Art. F 8

lame professionali al teflon, corpo in duralluminio, manici rivestiti in PVC antiscivolo.

Lunghezza 22 cm

Cod. 11552



FORBICI PER POTARE

Art. KS 4T

lame professionali al teflon, corpo in duralluminio, manici rivestiti in PVC antiscivolo.

Lunghezza 22 cm

Cod. 21907



FORBICI PER POTARE

Art. KS 8T

lame professionali al teflon, corpo in duralluminio, manici rivestiti in PVC antiscivolo. Professionali.

Lunghezza 22 cm

Cod. 21908



FORBICI PER POTARE VITE E OLIVO

Art. P110/23

impugnatura in acciaio stampato e pressato.

Capacità di taglio 25 mm

Lunghezza 23 cm

Cod. 8623



FORBICI PER POTARE

Art. 1066

lame professionali in lega di acciaio. Manici rinforzati al nylon, impugnatura ergonomica in TPR.

Lunghezza 17 cm

Cod. 500737



FORBICI PER POTARE

Art. 1001

lame professionali in lega di acciaio. Impugnatura ergonomica in ABS e TPR. Capacità di taglio 13 mm

Lunghezza 20 cm

Cod. 26719



FORBICI PER POTARE

Art. 1055

lame professionali in lega di acciaio. Manici rinforzati al nylon, impugnatura ergonomica in TPR.

Capacità di taglio 15 mm

Lunghezza 20 cm

Cod. 26717



SEGA PER POTARE

denti in acciaio stratato, manico ad ombrello

Cod. 8540 lunghezza 30 cm

Cod. 11003 lunghezza 35 cm



SEGA PER POTARE

Art. PS 300 LH

denti temperati ad impulsi, manico ad ombrello.

Sega tirando.

Lunghezza 30 cm

Cod. 37933



SEGA PER POTARE

Art. KC 330 LH

denti temperati ad impulsi, manico ad ombrello.

Sega tirando.

Lunghezza 30 cm

Cod. 94329



SEGACCIO SERRAMANICO

denti temperati.

Per potatura hobbistica.

Lunghezza 18 cm

Cod. 26301



SEGACCIO SERRAMANICO

Art. FRD 180 LH

denti temperati ad impulsi. Per potatura.

Sega tirando.

Lunghezza 18 cm

Cod. 20732



SEGACCIO SERRAMANICO

denti temperati ad impulsi. Per potatura. Chiusura

automatica. **Sega tirando**

Art. FC 180 LH

Cod. 22077 lunghezza 18 cm

Art. FC 210 LH

Cod. 22078 lunghezza 21 cm



SEGACCIO SERRAMANICO

Art. FA 210 LH

denti temperati ad impulsi. Per potatura. Chiusura

automatica. **Sega tirando.**

Lunghezza 21 cm

Cod. 16425



SEGACCIO CON FODERO

denti temperati. Per potatura hobbistica.

Lunghezza 30 cm

Cod. 26302



SEGACCIO CON FODERO

denti temperati ad impulsi. Per potatura. Lama diritta autopulente. **Sega tirando**

Art. **GKS 240 LH**

Cod. **5624** lunghezza 24 cm

Art. **GKS 300 LH**

Cod. **5633** lunghezza 30 cm



SEGACCIO CON FODERO

denti temperati ad impulsi. Per potatura. Lama curva autopulente. **Sega tirando**

Art. **GC 240 LH**

Cod. **94325** lunghezza 24 cm

Art. **GC 300 LH**

Cod. **94326** lunghezza 30 cm



SEGACCIO CON FODERO

denti temperati ad impulsi. Per potatura di precisione. **Sega tirando**

Art. **SR 240 LH**

Cod. **20733** lunghezza 24 cm

Art. **SR 300 LH**

Cod. **20734** lunghezza 30 cm



SEGACCIO CON FODERO

denti temperati ad impulsi. Per potatura. Lama diritta autopulente. **Sega tirando**

Art. **GSM 150 MH**

Cod. **22079** lunghezza 15 cm

Art. **GSM 180 MH**

Cod. **22080** lunghezza 18 cm

Art. **GSM 210 MH**

Cod. **22126** lunghezza 21 cm



SEGACCIO CON FODERO

Art. **C 330 LH**

denti temperati ad impulsi. Per potatura. Lama curva.

Sega tirando.

Lunghezza 30 cm

Cod. **25148**



SEGACCIO

Art. **PC 330 LH**

denti temperati ad impulsi, manico a tubo con gomma. Per potatura. Da applicare su aste telescopiche.

Sega tirando.

Lunghezza 30 cm

Cod. **14562**



SEGACCIO

Art. **PC 350 LH**

denti temperati ad impulsi, manico a tubo con gomma. Lama con uncino. Per potatura. Da applicare su aste telescopiche.

Sega tirando.

Lunghezza 35 cm

Cod. **94100**





COLTELLO PER INNESTO SUSI

Art. 202

manico in nylon rinforzato con fibra di vetro.

Lama in acciaio.

Lunghezza 17 cm

Cod. 504334



COLTELLO PER INNESTO SUSI

Art. 202 INOX

manico in nylon rinforzato con fibra di vetro.

Lama in acciaio inox.

Lunghezza 17 cm

Cod. 504335



COLTELLO PER INNESTO SUSI

Art. 202 SP

manico in nylon rinforzato con fibra di vetro.

Lama in acciaio, spatola fissa in ottone.

Lunghezza 20 cm

Cod. 504336



COLTELLO PER INNESTO SUSI

Art. 247

manico in nylon rinforzato con fibra di vetro.

Lama curva in acciaio.

Lunghezza 17 cm

Cod. 504337



COLTELLO PER INNESTO SUSI

Art. 207 L

manico in legno.

Lama a "V" in acciaio.

Lunghezza 20 cm

Cod. 504338



COLTELLO MULTIUSO

Mod. SB-2444

in acciaio inossidabile. Impugnatura monocomponente. Fornito con pratica custodia che può essere agganciata alla cintura.

Lunghezza lama 100 mm

Lunghezza totale 220 mm

Cod. 1956



MASTICE PER INNESTI

protegge le ferite delle piante formando una pellicola plastica trasparente.

Confezione da 0,500 kg

Cod. 13554



IMPERMEABILIZZANTE PER INNESTI 'ASFALTOL'

bituminoso tixotropico

Cod. 14341 confezione 1,5 kg

Cod. 788 confezione 3 kg

Cod. 772 confezione 6 kg



FALCIOLA

Art. 658

in acciaio forgiato a mano.

Stretta con costa

- Cod. 12099** grandezza 3/0 - sviluppo lama 38,5 cm
- Cod. 19607** grandezza 2/0 - sviluppo lama 41,5 cm
- Cod. 8100** grandezza 0 - sviluppo lama 44 cm
- Cod. 8101** grandezza 1 - sviluppo lama 50 cm
- Cod. 8102** grandezza 2 - sviluppo lama 55,5 cm
- Cod. 8103** grandezza 3 - sviluppo lama 61 cm



FALCIOLA

Art. 652 A

in acciaio forgiato a mano.

Stretta con costa.

Grandezza 0 - sviluppo lama 44 cm

Cod. 17781



FALCIOLA DENTATA

Art. 2501

in acciaio forgiato a mano

- Cod. 17796** grandezza 4/0 - sviluppo lama 30 cm
- Cod. 17797** grandezza 3/0 - sviluppo lama 32 cm
- Cod. 7515** grandezza 2/0 - sviluppo lama 35 cm



FALCIOLA DENTATA

Art. 2510

in acciaio forgiato a mano.

Grandezza 7/0 - sviluppo lama 22,5 cm

Cod. 17793



FALCIOLA TIPO SORRENTO

Art. 2557

in acciaio forgiato a mano

- Cod. 19939** grandezza 7/0 - sviluppo lama 25 cm
- Cod. 19940** grandezza 4/0 - sviluppo lama 31 cm
- Cod. 19941** grandezza 3/0 - sviluppo lama 35 cm



FALCE SENZA BARBA

Art. 126 A

in acciaio forgiato a mano.

Strettissima

- Cod. 8138** lunghezza 50 cm
- Cod. 8139** lunghezza 55 cm
- Cod. 8140** lunghezza 60 cm



FALCE CON BARBA

Art. 341 A

in acciaio forgiato a mano.

Stretta

- Cod. 17777** lunghezza 50 cm
- Cod. 17778** lunghezza 55 cm
- Cod. 17779** lunghezza 60 cm
- Cod. 17780** lunghezza 65 cm



MANICO PER FALCI

in tubolare di acciaio ovale. Completo di accessori.

Lunghezza 150 cm

Cod. 17795



RONCOLA TIPO SCANZANO

in acciaio forgiato a mano.
Manico a tubo

Cod. 20660 grandezza 0 - sviluppo lama 44 cm
Cod. 17791 grandezza 1,5 - sviluppo lama 50 cm



RONCOLA MANICO A TUBO

Art. 1027
in acciaio forgiato a mano.
Da palma.

Sviluppo lama 22 cm
Cod. 17792



RONCOLA PER FUNGHI

in acciaio forgiato. Manico a tubo.
Sviluppo lama 19 cm

Cod. 5707



RONCOLA MANICO A TUBO

Art. 11
in acciaio forgiato.
Lunghezza 40 cm

Cod. 11564



**RONCOLA MANICO A TUBO
TIPO SULMONA**

in acciaio forgiato.
Lunghezza 40 cm

Cod. 20658



**RONCOLA
Art. 111/3**

in acciaio forgiato, manico in cuoio. Becco corto.
Lunghezza 45 cm

Cod. 16610



**RONCOLA
Art. 104/3**

in acciaio forgiato, manico in cuoio.
Lunghezza 45 cm

Cod. 8270



RONCOLA

in acciaio forgiato, manico in cuoio. Tipo solito.
Lunghezza 45 cm

Cod. 16603



RONCOLA

in acciaio forgiato, manico in legno. Con pennato.
Lunghezza 38 cm
Cod. 20657



SFRATTAROLA

Art. 309
in acciaio forgiato, manico in legno.
Lunghezza 66 cm
Cod. 17557



MACHETE

Art. 317
in acciaio forgiato, manico in legno, fodero in cuoio.
Lunghezza 50 cm
Cod. 20818



RONCOLA PER ORTO

in acciaio forgiato, manico in legno
Art. 1006
Cod. 26678 grandezza 8/0 - sviluppo lama 25 cm
Art. 1011
Cod. 26677 grandezza 12/0 - sviluppo lama 17 cm



RONCOLA

Art. 1005
in acciaio forgiato a mano. Con gancio.
Sviluppo lama 65 cm
Cod. 12025



SEGHEZZO

Art. 776 A
in acciaio stampato, manico in legno.
Grandezza 3 - sviluppo lama 53 cm
Cod. 17790



SEGHEZZO

Art. 776 P
in acciaio forgiato a mano, manico in PVC
Cod. 8116 grandezza 2 - sviluppo lama 48 cm
Cod. 8117 grandezza 3 - sviluppo lama 54 cm



SEGHEZZO

Art. 776 L
in acciaio forgiato a mano, manico in legno
Cod. 8134 grandezza 2 - sviluppo lama 48 cm
Cod. 8135 grandezza 3 - sviluppo lama 54 cm



SCURETTO MANICATO

in acciaio forgiato


- Cod. 21010 peso 600 g
- Cod. 21011 peso 800 g
- Cod. 21012 peso 1000 g



SCURETTO MANICATO

in acciaio forgiato, lama temperata

- Cod. 12710 peso 400 g
- Cod. 12711 peso 500 g
- Cod. 12712 peso 600 g
- Cod. 12713 peso 800 g
- Cod. 2339 peso 1000 g



PICOZZINO LARGO MANICATO

Mod. 305

in acciaio forgiato.

- Cod. 12571 peso 400 g
- Cod. 12268 peso 500 g
- Cod. 12276 peso 700 g



PICOZZINO STRETTO MANICATO

Mod. 309

in acciaio forgiato.

- Peso 400 g
- Cod. 12283



PICOZZINO MANICATO

Mod. 314 GENOVA

in acciaio forgiato.

- Peso 400 g
- Cod. 12292



PICOZZINO STRETTO

Art. 331

in acciaio forgiato.

Per potatura.

Fornito senza manico

- Cod. 12550 peso 250 g
- Cod. 12569 peso 350 g



PICOZZINO LARGO

Art. 330

in acciaio forgiato.

Fornito senza manico

- Cod. 12547 peso 350 g
- Cod. 12548 peso 400 g
- Cod. 12549 peso 500 g



MANICI PER PICOZZINI

in faggio levigato

- Cod. 20779 per art. 305 400 g / 500 g art. 309 400g
- Cod. 20782 per art. 305 700 g
- Cod. 20793 per art. 314 400 g
- Cod. 11568 per art. 330 500 g
- Cod. 11567 per art. 331 250 g / 350 g art. 330 350 g / 400 g

Australian



ACCETTA

in acciaio forgiato. Manico sagomato, con anima in fibra di vetro. Testa temperata e verniciata. Dimensioni 50x17x11 cm

Cod. 502956 peso 400 g
Cod. 502957 peso 600 g

Australian



MAZZASCURE

in acciaio forgiato. Manico con anima in fibra di vetro

Peso 2500 g
Cod. 502954



MAZZA DA SPACCO

in acciaio forgiato, manico in faggio levigato

Cod. 16707 peso 2500 g
Cod. 20583 peso 3500 g



SCURE DA TAGLIO

in acciaio forgiato, manico verniciato

Cod. 16595 peso 1500 g
Cod. 16597 peso 2000 g

Australian



ASCIA

in acciaio forgiato. Manico sagomato, con anima in fibra vetro. Peso 1400 g

Cod. 502955



CUNEO SPACCALEGNA

in acciaio forgiato

Cod. 50356 peso 1000 g
Cod. 50357 peso 1500 g
Cod. 50360 peso 2000 g



PIETRA PER AFFILARE

al corindone
Cod. 21890

FALCI
HAWK TOOLS - ITALY



PIETRA PER AFFILARE

al carburo di silicio.
Originale CARBORUNDUM
Cod. 17794



PIETRA PER AFFILARE 'MILANO'

al corindone
Cod. 20768

TOOLS



PIETRA PER AFFILARE CARBORUNDUM

Art. 395.40
al corindone
Cod. 15902

**SEGONCINO**

arco in acciaio tubolare a sezione ovale.
Portalama girevole.
Completo di lama.
Lunghezza 53 cm
Cod. 16711

G-MAN
The Swedish Saw Expert

**SEGONCINO**

Art. 146
arco in acciaio tubolare a sezione ovale. Portalama girevole. Completo di lama
Lunghezza 53 cm
Cod. 47684

G-MAN
The Swedish Saw Expert

**SEGONCINO**

Art. 140
arco in acciaio tubolare a sezione ovale.
Completo di lama
Cod. 47685 lunghezza 61 cm
Cod. 47687 lunghezza 76 cm

BAHCO

**SEGONCINO**

Art. 2
arco in acciaio tubolare a sezione ovale. Portalama girevole. Completo di lama.
Lunghezza 53 cm
Cod. 3004

**SEGONCINO 'SINTEX'**

arco in acciaio, impugnatura antiurto. Portalama girevole. Completo di lama.
Lunghezza 40 cm
Cod. 12312

G-MAN
The Swedish Saw Expert

**SEGONCINO**

Art. 12
arco in acciaio tubolare con paralama. Portalama girevole. Completo di lama per legno e lama bimetallica
Cod. 47662





LAMA PER SEGONCINI

in acciaio, denti temperati. Dentatura a castello

Cod. 2940	lunghezza lama 45 cm
Cod. 2941	lunghezza lama 53 cm
Cod. 2942	lunghezza lama 61 cm
Cod. 18405	lunghezza lama 70 cm
Cod. 2944	lunghezza lama 81 cm

G-MAN
The Swedish Saw Expert



LAMA PER SEGONCINI

Art. G5H

in acciaio di alta qualità. Affilata, temperata e stradata
dentatura extra fine

Cod. 28361	lunghezza 38 cm
Cod. 3489	lunghezza 45 cm
Cod. 47665	lunghezza 53 cm

G-MAN
The Swedish Saw Expert



LAMA PER SEGONCINI

Art. G30SH

in acciaio di alta qualità. Affilata, temperata e stradata
dentatura a castello, fine

Cod. 47669	lunghezza 40 cm
Cod. 47670	lunghezza 45 cm
Cod. 47671	lunghezza 53 cm

G-MAN
The Swedish Saw Expert




LAMA PER SEGONCINI

Art. G30BH

in acciaio di alta qualità. Affilata, temperata e stradata
dentatura a castello, grossa

Cod. 47672	lunghezza 61 cm
Cod. 47673	lunghezza 76 cm
Cod. 47675	lunghezza 81 cm
Cod. 47676	lunghezza 91 cm

BAHCO
The Swedish Saw Expert



LAMA PER SEGONCINI

denti temperati, stradati e affilati.

dentatura regolare

Art. 51/21

Cod. 8511 lunghezza 53 cm

Art. 51/24

Cod. 9510 lunghezza 61 cm

BAHCO
The Swedish Saw Expert



LAMA PER SEGONCINI

denti temperati, stradati e affilati.

dentatura a castello

Art. 23/30

Cod. 13834 lunghezza 76 cm

Art. 23/32

Cod. 10831 lunghezza 81 cm



AGEF

PALETTONE MULTIUSO

interamente in acciaio verniciato.
Dimensioni 12x7,5x43 cm
Cod. 92107



TRAPIANTATORE

in acciaio verniciato, manico in plastica
Cod. 22635



TRAPIANTATORE

interamente in acciaio verniciato
Cod. 13156


worth



TRAPIANTATORE

Art. 2024

in acciaio trattato, manico antiscivolo
Cod. 30908


worth



ZAPPETTA QUADRA/TRIDENTE

Art. 2025

in acciaio trattato, manico antiscivolo
Cod. 30068



**SET ATTREZZINI DA GIARDINO**

in acciaio verniciato, manici in resina.

Composto da 3 pezzi

Cod. 24860

**SET ATTREZZINI DA GIARDINO**

in acciaio zincato, manici in legno.

Composto da 4 pezzi

Cod. 2247

**FORATERRA**

in acciaio verniciato

Cod. 19986

**ZAPPETTA CUORE BIDENTE**

in acciaio verniciato, manico in ramino.

Lunghezza 130 cm

Cod. 20229

**ZAPPETTA QUADRA BIDENTE**

in acciaio verniciato, manico in ramino.

Lunghezza 130 cm

Cod. 20228

**RASTRELLO**

in acciaio verniciato, manico in ramino.

Lunghezza 130 cm

Cod. 20230 a 12 denti

Cod. 96221 a 14 denti

**BADILETTO A PUNTA**

in acciaio verniciato, manico in ramino.

Lunghezza 130 cm

Dimensioni 22x16 cm

Cod. 20231

**BADILETTO**

Mod. CAMPING

pala pieghevole in acciaio, manico in legno.

Lunghezza 66 cm

Cod. 11649



RASTRELLO

in acciaio verniciato. Occhio passante

- Cod. 19988** a 10 denti
- Cod. 19989** a 12 denti
- Cod. 19990** a 14 denti
- Cod. 4183** a 16 denti



RASTRELLO DA FIENO

in acciaio verniciato. A 20 denti tondi.

Larghezza 69 cm

Cod. 8267



FORCA DA FIENO

in ABS.

Larghezza 42 cm

Cod. 7275



RASTRELLO

in alluminio. A 20 denti tondi.

Larghezza 69 cm

Cod. 14014



RASTRELLO PER ERBA

in acciaio verniciato. A 34 denti piatti.

Larghezza 60 cm

Cod. 17236



RASTRELLO

in polipropilene.

A 20 denti

Cod. 21086



RASTRELLO

in acciaio zincato.

Sarchiatore - aeratore

Cod. 25165 a 14 denti

Cod. 16108 a 16 denti



MANICO TELESCOPICO

in acciaio.

Diametro 25 mm

Cod. 13952 110÷200 cm

Cod. 36861 160÷300 cm



SCOPA REGOLABILE PER ERBA

in acciaio zincocromato, manico in acciaio
Cod. 22636



SCOPA REGOLABILE PER ERBA

in acciaio zincocromato
Cod. 60093 con manico in faggio 130 cm
Cod. 96222 senza manico



SCOPA REGOLABILE PER ERBA

in acciaio zincocromato.
Denti tondi ø 3 mm
Fornita senza manico
Cod. 99043



SCOPA REGOLABILE PER ERBA

in acciaio zincocromato.
Attacco conico
Fornita senza manico
Cod. 17237



SCOPA REGOLABILE PER ERBA

in acciaio zincocromato.
Attacco a morsetto
Fornita senza manico
Cod. 13953



SCOPA PER ERBA

in polipropilene, idonea per la raccolta delle foglie.
Completa di manico in resina, ultraleggero da 130 cm.
Larghezza 64 cm
Cod. 96057



SCOPA PER ERBA

in polipropilene. Modello rinforzato. Idonea per la raccolta delle foglie.
Larghezza 45 cm
Cod. 31710



SCOPA STANDARD

in polipropilene. Idonea per raccolte di olive, nocciole e foglie.
Larghezza 42 cm
Cod. 14300



SCOPA GIGANTE

in polipropilene. Idonea per raccolte di olive, nocchie e foglie.

Larghezza 55 cm

Cod. 36873

SCOPA

Mod. SPAZZINA

in polipropilene, senza manico. Lunghezza 130 cm

Cod. 17616 scopa

Cod. 41182 manico in faggio



SCOPA

in bamboo. A 15 rami.

Lunghezza scopa 100 cm

Lunghezza totale 210 cm

Cod. 84045



SCOPA

in bamboo. A 18 rami.

Lunghezza scopa 110 cm

Lunghezza totale 210 cm

Cod. 20983



SCOPA DA GIARDINO

in polipropilene.

Larghezza spazzola 40 cm

Cod. 31719



SPAZZOLONE DA GIARDINO

in PVC.

Larghezza spazzola 40 cm

Fornito senza manico

Cod. 38585




SCOPA DA GIARDINO

in PVC.

Larghezza spazzola 24 cm

Fornita senza manico

Cod. 38608



SCOPA PER NETTURBINI

in polipropilene, senza manico

Cod. 14383

**SECCHIO AGRICOLO**

in polietilene.
Capacità 16 L
Cod. 40210

**SECCHIO CON BECCO**

Per uso alimentare.
Diametro 33 cm
Capacità 17 L
A norma regolamento 10/2011/UE
Cod. 40209

**SECCHIO AGRICOLO**

in plastica.
Diametro 37 cm
Capacità 18 L
Cod. 17579

**SACCO AGRICOLTURA**

in polipropilene
Cod. 501187 35x50 cm
Cod. 501188 45x75 cm
Cod. 501189 50x100 cm
Cod. 501190 70x120 cm

**SACCONI**

in polipropilene,
per il trasporto e
stoccaggio di prodotti solidi di
vario genere compresi farine,
grani e prodotti alimentari.
Dimensioni 90x90xh120 cm
Portata max 1500 kg
Conforme alle normative **EN21898 / EN13427**,
idoneo e certificato **FLM-031/CS**
fondo chiuso, bocca aperta
Cod. 503839

**SACCONI 'BIG BAG'**

In polipropilene, per il trasporto e
stoccaggio di prodotti solidi di
vario genere compresi farine,
grani e prodotti alimentari.
Dimensioni 90x90xh120 cm
Portata max 1500 kg
Conforme alle normative **EN21898 / EN13427**, idoneo
e certificato **FLM-031/CS**
fondo chiuso e bocca con caramella
Cod. 503840

**CASSA**

rettangolare chiusa sovrapponibile.

58x42x29 cm - 50 L
Cod. 500884 bianco
Cod. 500886 rosso



63x44x33 cm - 65 L
Cod. 500885 bianco
Cod. 500887 rosso




coperchio
Cod. 500888 per 50 L
Cod. 500889 per 65 L



PATTUMIERA

In plastica. Con coperchio.
Carrellata.
Capacità 80 L
Dimensioni 45x50xh78 cm
Cod. 12893



PATTUMIERA

In polipropilene 100% riciclabile. Ruote e assali premontati. Aggancio a 4 angoli per il sacco rifiuti.
Capacità 100 L
Dimensioni 49x54xh85 cm
Fornita senza coperchio
Cod. 14594

Coperchio
Cod. 14710 blu
Cod. 14723 giallo
Cod. 14608 verde



PATTUMIERA

in plastica. Con coperchio.
Carrellata. Capacità 120 L
Dimensioni 48x55xh93 cm

Cod. 9978	blu	Cod. 501089	grigio
Cod. 9980	bianco	Cod. 501090	marrone
Cod. 9977	giallo	Cod. 57509	verde



PATTUMIERA

in plastica. Con coperchio.
Carrellata. Capacità 240 L
Dimensioni 57x73xh107 cm

Cod. 501092	blu	Cod. 12887	marrone
Cod. 501093	bianco	Cod. 94751	verde
Cod. 501091	giallo		
Cod. 501094	grigio		



PATTUMIERA

in plastica antiurto.
Fornita senza coperchio

Cod. 92973	50 L	Coperchio	
Cod. 36006	75 L	Cod. 93111	50 L
Cod. 36007	100 L	Cod. 42527	75 L
		Cod. 42528	100 L



TREPOLO PORTASACCO

in plastica antiurto.
Con coperchio.
Capacità 110 L
Dimensioni ø 51xh80 cm
Cod. 1576



SACCHI NETTEZZA

in polietilene ad alta densità, spessore 15 my
Per la raccolta differenziata. Dimensioni 50x60 cm
Confezione da 15 pezzi. Senza additivo

Cod. 13690 bianco **Cod. 13664** giallo
Cod. 13641 celeste **Cod. 13686** verde



SACCHI NETTEZZA

in MATER-BI.
Biodegradabili per la raccolta dell'umido.
Dimensioni 50x60 cm
Rotolo da 20 pezzi

Cod. 22631



SACCHI NETTEZZA

in polietilene. Pesante
Cartoni da 20 kg

Cod. 46350 50x60 cm
Cod. 26904 72x110 cm
Cod. 50499 93x110 cm



SACCHI NETTEZZA

in polietilene. Pesante
Cartoni da 20 kg
72x110 cm

Cod. 1097 ambra

93x110 cm

Cod. 7656 ambra
Cod. 93207 azzurro



COMPOSTIERA IN KIT

in polipropilene. Montaggio veloce.
Apribile su ogni lato.
Capacità 380 L
Dimensioni 80x80xh82 cm

Cod. 7805



COMPOSTIERA IN KIT

in resina. Montaggio veloce.
Capacità 260 L
Dimensioni 60x60xh73 cm

Cod. 7646



CARRELLO

Mod. GARDEN

in polipropilene, con 2 ruote. Dimensioni 48x57xh87 cm
Cod. 3715



COMPOSTER

acceleratore di decomposizione
dei residui vegetali.
In 6-8 settimane determina
una ottimale decomposizione
dei residui.

Confezione da 1,8 kg
Cod. 12650



ZAPPA
Art. 002

in acciaio forgiato, tagliente temperato.
Peso 900 g
Cod. 19896



ZAPPA
Art. 006

in acciaio forgiato, tagliente temperato con denti a taglio
Cod. 6254 peso 425 g
Cod. 8072 peso 600 g
Cod. 8098 peso 800 g
Cod. 11053 peso 1000 g



ZAPPA
Art. 007

in acciaio forgiato, tagliente temperato con denti a punta
Peso 1000 g
Cod. 15963



ZAPPA
Art. 009A

in acciaio forgiato, tagliente temperato.
Peso 800 g
Cod. 10149



ZAPPA
Art. 013A

in acciaio forgiato, tagliente temperato.
Peso 800 g
Cod. 16840



ZAPPA
Art. 015

in acciaio forgiato, tagliente temperato
Cod. 15961 peso 800 g
Cod. 15962 peso 1000 g
Cod. 26910 peso 1200 g



ZAPPA
Art. 016

in acciaio forgiato, tagliente temperato
Cod. 26911 peso 400 g
Cod. 15960 peso 600 g



ZAPPA
Art. 021

in acciaio forgiato, tagliente temperato
Cod. 16838 peso 800 g
Cod. 16839 peso 1300 g



ZAPPA
Art. 025

in acciaio forgiato, tagliente temperato.
Peso 1000 g
Cod. 15958



ZAPPA
Art. 026

in acciaio forgiato, tagliente temperato.
Peso 700 g
Cod. 15959



ZAPPA
Art. 027

in acciaio forgiato, tagliente temperato
Peso 750 g
Cod. 26912



ZAPPA
Art. 033

in acciaio forgiato, tagliente temperato
Peso 1000 g
Cod. 21600



ZAPPA
Art.084

in acciaio forgiato, tagliente temperato.
Peso 700 g
Cod. 26913



ZAPPA
Art. 305

in acciaio forgiato, tagliente temperato.
Peso 800 g
Cod. 82365



ZAPPA
Art. 310

in acciaio forgiato, tagliente temperato.
Peso 600 g
Cod. 82367



ZAPPA
Art. 315

in acciaio forgiato, tagliente temperato.
Peso 1000 g
Cod. 82397



VANGA

in acciaio forgiato. Quadra con spalla, lunghezza 23 cm.
Peso 1100 g
Cod. 16176
Optional:
Cod. 16191 staffa



VANGA

in acciaio forgiato. Vivaista con spalla, lunghezza 18 cm.
Peso 1500 g
Cod. 16177
Optional:
Cod. 16191 staffa



VANGA

in acciaio forgiato. A punta con spalla, lunghezza 28 cm.
Peso 1200 g
Cod. 16160
Optional:
Cod. 16191 staffa



ZAPPETTA CON BIDENTE

in acciaio forgiato.
Peso 400 g
Cod. 15262



ZAPPA SCURE

in acciaio forgiato, taglienti temperati. Occhio ovale
Cod. 33607 peso 1500 g
Cod. 42486 peso 1800 g



MANICO PER ATTREZZI

manico per zappa in legno di faggio
occhio tondo. Tipo Bellota.
Lunghezza 130 cm
Cod. 25981

**MANICO PER ATTREZZI**

manico per zappa
occhio tondo. Tipo Bellota.
Lunghezza 140 cm
Cod. 502871

**MANICO PER ATTREZZI**

manico per zappa in legno di faggio
occhio ovale. Tipo Battipaglia.
Lunghezza 115 cm
Cod. 25982

**MANICO PER ATTREZZI**

manico per zappa in legno di faggio
occhio quadro. Lunghezza 130 cm
Cod. 2955

**MANICO PER ATTREZZI**

manico per rastrello occhio tondo.
Lunghezza 130 cm
Cod. 25980

**MANICO PER ATTREZZI**

manico per zappino
occhio quadro 32 mm
Lunghezza 120/130 cm
Cod. 25979

**MANICO PER ATTREZZI**

manico per zappino
occhio piccolo 28 mm
Lunghezza 120/130 cm
Cod. 9820

**MANICO PER ATTREZZI**

manico per rastrello occhio tondo.
Lunghezza 160 cm
Cod. 2113

**MANICO PER ATTREZZI**

in resina. Per rastrello, occhio tondo.
Lunghezza 150 cm
Cod. 502952




**VANGA**

in acciaio verniciato, manico in faggio da 102 cm
Dimensioni 18x29 cm
Lunghezza 128 cm
Cod. 14042


**VANGA**
Art. 5573

in acciaio forgiato, manico in legno. Peso 1,800 kg.
Dimensioni 16x26 cm
Lunghezza totale 122 cm
Cod. 21360

**VANGA**

in acciaio temperato, manico in faggio.
Lunghezza totale 170 cm
Cod. 269


**BADILE**
Mod. ULTRA

in alluminio, manico in pioppo da 140 cm
Dimensioni 28x29 cm
Lunghezza totale 165 cm
Cod. 60091


**VANGA A PUNTA**

in acciaio temperato, manico in faggio da 120 cm
Dimensioni 25x28 cm
Lunghezza 144 cm
Cod. 93394


**FORCA-VANGA**

in acciaio verniciato, manico in faggio da 85 cm
A 4 denti. Dimensioni 18x28 cm
Lunghezza 112 cm
Cod. 14043


**FORCA-VANGA**

in acciaio, manico in faggio da 130 cm. A 4 denti.
Dimensioni 17x27 cm
Lunghezza 158 cm
Cod. 93395


**FORCA**
Art. 2243


in acciaio trattato, manico in resina con impugnatura antiscivolo. A 4 denti.
Lunghezza 114 cm
Cod. 31694

AGEF



PALA PER NEVE E GRANO

in alluminio, manico in legno verniciato.
 Dimensioni pala 32x42 cm
 Lunghezza totale 170 cm
Cod. 60090



PALA PER NEVE E GRANO

in polipropilene.
 Dimensioni 39x41 cm
Cod. 36144

AGEF



PALA PER NEVE E GRANO

in alluminio, ad alta resistenza.
 Dimensioni 32x42 cm
Cod. 14615



FORCA A VANGARE

in acciaio forgiato di alta qualità.
 A 4 denti
Cod. 24135



FORCA DA FIENO

in acciaio
Cod. 4191 a tre denti
Cod. 4190 a quattro denti




FORCA DA FIENO

in acciaio forgiato di alta qualità
Cod. 24122 a due denti
Cod. 24063 a tre denti
Cod. 24076 a quattro denti



FORCA DA FIENO CURVA

Mod. AUSTRIA
 in acciaio forgiato.
 A 4 denti
Cod. 50355



CARRELLO PORTACASSE

in acciaio tubolare verniciato.
Ruote 160 mm
Portata 120 kg

Cod. 3124

**CARRELLO PORTACASSE****Mod. ITALIA**

in acciaio tubolare verniciato.
Ruote pneumatiche 260 mm
Dimensioni pala 400x250x3 mm
Portata 150 kg

Cod. 1631

**CARRELLO PORTACASSE**

in acciaio tubolare verniciato.
Ruote pneumatiche 260 mm
Portata 200 kg

Cod. 8547

**CARRELLO PORTACASSE****Mod. HERCULES**

in acciaio verniciato.
Provvisto di pararuote.
Ruote pneumatiche 260 mm
Portata 272 kg

Cod. 43847

**CARRELLO PORTACASSE**

in acciaio tubolare verniciato.
Pala ribaltabile.
Ruote pneumatiche 260 mm
Portata 200 kg

Cod. 95550

**CARRELLO PORTACASSE**

in alluminio, manico telescopico.
Altezza max 100 cm
Portata 90 kg

Cod. 15164

**CARRELLO PORTACASSE**

in alluminio, manico telescopico.
Con 4 ruote.
Dimensioni 41x42 cm
Altezza 57÷67 cm
Portata 150 kg

Cod. 15168

**CARRELLO PORTACASSE**

a ruote multiple, consente la risalita
di scale ed il superamento di dislivelli

Cod. 37288





CARRELLO PORTASACCHI

in acciaio verniciato.
Ruote pneumatiche 260 mm
Portata 200 kg
Cod. 15162



CARRELLO PORTASACCHI

Mod. ITALIA

in acciaio tubolare verniciato.
Ruote pneumatiche 260 mm.
Dimensioni pala 400x250x3 mm.
Portata 250 kg
Cod. 2621



PEDANA PORTATUTTO

in polipropilene. Con maniglie.
Dimensioni 48x29xh12,5 cm
Cod. 345



PEDANA PORTATUTTO

in polipropilene. Con maniglie.
Diametro 30 cm
Cod. 34477



PEDANA PORTATUTTO

in polipropilene. Con maniglie
Cod. 3463 48x29xh12 cm
Cod. 3464 58x38xh12 cm



CARRIOLA ZINCATA

smontata. Vasca in lamiera zincata 0,8mm.
Bordo antitaglio. Ruota pneumatica/anti foro 3.50-8".
Capacità 75 L
Cod. 1616



CARRIOLA ZINCATA

smontata. Bordata. Manici piegati. Ruota pneumatica.
Capacità 75 L
Cod. 17848



CARRIOLA 'HERCULES'

Mod. WB - 100

telaio tubolare in acciaio verniciato,
vasca in polipropilene.
Ruota pneumatica gonfiabile \varnothing 380x100 mm.
Ideale per il trasporto di concimi, letami, liquami,
materiali in macerazione. Capacità 100 L
Cod. 42625

**RUOTA PER CARRELLI**

mozzo in acciaio, con camera d'aria.
Dimensioni \varnothing 260x85 mm

Cod. 523

**RUOTA PER CARRELLI**

mozzo in nylon, con camera d'aria.
Dimensioni \varnothing 260x85 mm

Cod. 7864

**RUOTA PER CARRELLI****Mod. PR1800**

mozzo in acciaio, pneumatico soft in PU. Non si fora e non si sgonfia.

Dimensioni \varnothing 260x85 mm

Cod. 5184

**RUOTA PER CARRELLI****Mod. PR1805**

mozzo in nylon, pneumatico soft in PU. Non si fora e non si sgonfia.

Dimensioni \varnothing 260x85 mm

Cod. 5187

**RUOTA PER CARRIOLA****Mod. HERCULES**

pneumatico gonfiabile.
Dimensioni \varnothing 380x100 mm

Cod. 5274

**RUOTA PER CARRIOLA****Mod. HERCULES**

pneumatico soft in PU.
Non si fora e non si sgonfia.
Dimensioni \varnothing 390x90 mm

Cod. 5195






RETE 'EVERPLAX'

elettrosaldata zincata e plastificata, con fili orizzontali ondulati, rinforzata. Maglia 50x100 mm
Filo interno 2,05 mm. Filo esterno 2,6 mm.
Rotolo da 25 m avvolto da una pellicola di polietilene riciclabile

Cod. 4934 h 80 cm - 19kg
Cod. 4935 h 60 cm - 15kg
Cod. 11916 h 100 cm - 24kg




RETE 'ESAPLAX'

elettrosaldata zincata e plastificata.
Filo esterno 2,5 mm. Maglia 50x75 mm.
Rotolo da 25 m avvolto da polietilene termoretrato

Cod. 4643 h 100 cm - 24 kg
Cod. 4644 h 120 cm - 30 kg
Cod. 4645 h 150 cm - 36 kg
Cod. 37248 h 180 cm - 43 kg
Cod. 4646 h 200 cm - 48 kg




RETE PLASTIFICATA 'MARGHERITA'

elettrosaldata zincata e plastificata.
Filo esterno 2,1 mm. Maglia 50x75 mm.
Rotolo da 25 m avvolto da polietilene termoretrato

Cod. 32496 h 100 cm - 16,6 kg
Cod. 32498 h 120 cm - 20,4 kg
Cod. 32499 h 150 cm - 25 kg
Cod. 32500 h 180 cm - 30 kg
Cod. 32502 h 200 cm - 32 kg




RETE ZINCATA 'MARGHERITA'

in filo zincato, elettrosaldato.
Filo esterno 1,7 mm. Maglia 50x75 mm.
Rotolo da 25 m avvolto da polietilene termoretrato

Cod. 32489 h 100 cm - 15 kg
Cod. 32491 h 120 cm - 17,9 kg
Cod. 32492 h 150 cm - 22,5 kg
Cod. 32493 h 180 cm - 26,6 kg
Cod. 32494 h 200 cm - 29,1 kg




RETE PLASTIFICATA

elettrosaldata zincata e plastificata.
Filo esterno 2,0 mm. Maglia 50x75 mm.
Rotolo da 25 m avvolto da polietilene termoretrato

Cod. 2582 h 100 cm - 16 kg
Cod. 2584 h 120 cm - 19 kg
Cod. 2611 h 150 cm - 23 kg
Cod. 2614 h 175 cm - 27 kg
Cod. 2616 h 200 cm - 29 kg




RETE ZINCATA

elettrosaldato, **zincato prima della saldatura**.
Filo 1,7 mm. Maglia 50x75 mm.
Rotolo da 25 m avvolto da polietilene termoretrato.

Cod. 42503 h 100 cm - 14,5 kg
Cod. 42504 h 120 cm - 17 kg
Cod. 42506 h 150 cm - 22 kg
Cod. 42539 h 175 cm - 24kg
Cod. 42544 h 200 cm - 27 kg



GRIGLIA PLASTIFICATA

in filo di acciaio zincato e plastificato ad alta resistenza, rete a maglia sciolta.

Filo 2,35 mm . Maglia 50x50 mm.

Rotolo stretti da 25 m

Cod. 5785 h 100 cm - 22 kg

Cod. 5982 h 120 cm - 26 kg

Cod. 6001 h 150 cm - 32 kg

Cod. 6011 h 175 cm - 35 kg

Cod. 6023 h 200 cm - 41 kg



GRIGLIA ZINCATA

in filo di acciaio zincato, rete a maglia sciolta.

Filo 1,75 mm. Maglia 50x50 mm.

Rotolo da 25 m

Cod. 5700 h 100 cm - 19 kg

Cod. 5703 h 120 cm - 22 kg

Cod. 5717 h 150 cm - 28 kg

Cod. 5720 h 175 cm - 31,6 kg

Cod. 5754 h 200 cm - 35 kg



RETE ORNAMENTALE 'ARCOPLAX'

in filo di acciaio zincato e plastificato.

Filo orizzontale 2,2 mm. Filo verticale 3,2 mm.

Rotolo da 25 m

Cod. 21426 h 40 cm - 9 kg

Cod. 21427 h 65 cm - 13 kg

Cod. 21428 h 90 cm - 18 kg

Cod. 21429 h 120 cm - 23 kg



RETE ORNAMENTALE

in filo di acciaio zincato e plastificato.

Rotolo da 25 m

Cod. 32178 h 40 cm - 8,6 kg

Cod. 32181 h 65 cm - 12,6 kg

Cod. 32872 h 90 cm - 16,5 kg



RETE PER PECORE

elettrosaldata a forte zincatura. **Tipo leggero.**

Maglie rettangolari degradanti. Rotolo da 50 m

Larghezza maglia 150 mm

Filo superiore e inferiore 2,2 mm

Fili intermedi 1,8 mm

Cod. 26213 h 100 cm - 8 fili orizzontali - 15 kg

Cod. 26217 h 120 cm - 9 fili orizzontali - 18 kg






RETE A TRIPLA TORSIONE

a maglia saldata. Rotolo da 50 m

Cod. 501404	h 100 cm - Maglia 51/4 mm
Cod. 501403	h 150 cm - Maglia 25 mm
Cod. 501399	h 120 cm - Maglia 19 mm
Cod. 501402	h 120 cm - Maglia 25 mm
Cod. 501398	h 100 cm - Maglia 19 mm
Cod. 501401	h 100 cm - Maglia 25 mm
Cod. 501400	h 150 cm - Maglia 19 mm
Cod. 501407	h 100 cm - Maglia 51/7 mm
Cod. 501424	h 50 cm - Maglia 16 mm
Cod. 501429	h 50 cm - Maglia 19 mm
Cod. 501406	h 150 cm - Maglia 51/4 mm
Cod. 501430	h 60 cm - Maglia 19 mm
Cod. 501409	h 150 cm - Maglia 51/7 mm
Cod. 501428	h 150 cm - Maglia 16 mm
Cod. 501408	h 120 cm - Maglia 51/7 mm
Cod. 501410	h 200 cm - Maglia 51/7 mm
Cod. 501425	h 60 cm - Maglia 16 mm
Cod. 501427	h 120 cm - Maglia 16 mm
Cod. 501405	h 120 cm - Maglia 51/4 mm
Cod. 501426	h 100 cm - Maglia 16 mm



RETE 'QUADRAZINC'

elettrosaldata, zincata dopo la saldatura. Rotolo da 25 m h 50 cm

Cod. 93499	Filo 1,05 mm - Maglia 12x12 mm - 11 kg
Cod. 15332	Filo 1,45 mm - Maglia 12x12mm - 21 kg
Cod. 15390	Filo 1,45 mm - Maglia 12x25 mm - 16,5 kg
Cod. 15545	Filo 1,45 mm - Maglia 19x19 mm - 15 kg
Cod. 15227	Filo 0,60 mm - Maglia 6x6 mm - 9 kg h 60 cm
Cod. 93502	Filo 0,90 mm - Maglia 12x12 mm - 9,6 kg
Cod. 15291	Filo 1,05 mm - Maglia 12x12 mm - 14,5 kg
Cod. 15434	Filo 1,45 mm - Maglia 12x25 mm - 20 kg
Cod. 15546	Filo 1,45 mm - Maglia 19x19 mm - 17,5 kg
Cod. 15340	Filo 1,45 mm - Maglia 12x12 mm - 26,5 kg
Cod. 2153	Filo 2,05 mm - Maglia 76,2x12,7 mm - 35 kg h 80 cm
Cod. 93500	Filo 1,05 mm - Maglia 12x12 mm - 18,5 kg
Cod. 15473	Filo 1,45 mm - Maglia 12x25mm - 26,5 kg
Cod. 15547	Filo 1,45 mm - Maglia 19x19 mm - 23 kg
Cod. 15351	Filo 1,45 mm - Maglia 12x12 mm - 35,5 kg h 100 cm
Cod. 93503	Filo 0,90 mm - Maglia 12x12 mm - 16 kg
Cod. 15612	Filo 1,45 mm - Maglia 19x19 mm - 31 kg
Cod. 15371	Filo 1,45 mm - Maglia 12x12 mm - 45 kg
Cod. 15514	Filo 1,45 mm - Maglia 12x25 mm - 34 kg
Cod. 15316	Filo 1,05 mm - Maglia 12x12 mm - 23 kg
Cod. 15248	Filo 0,60 mm - Maglia 6x6 mm - 18 kg
Cod. 2065	Filo 0,80 mm - Maglia 8,3x8,3 mm - 21 kg
Cod. 2127	Filo 1,75 mm - Maglia 25,4x25,4 mm - 36 kg
Cod. 2089	Filo 0,90 mm - Maglia 10,6x10,6 mm - 15,5 kg



RETE 'QUADRAPLAST'

elettrosaldata zincata e plastificata. Rotolo da 25 m
Maglia 6x6 mm - Filo esterno 1 mm

Cod. 9192	h 60 cm - 13,5 kg
Cod. 9171	h 50 cm - 11 kg
Cod. 9208	h 100 cm - 22 kg
Maglia 12x12 mm - Filo esterno 1,2 mm	
Cod. 9211	h 50 cm - 10 kg
Cod. 9219	h 60 cm - 12 kg
Cod. 9225	h 80 cm - 15 kg
Cod. 9238	h 100 cm - 18 kg
Cod. 9258	h 120 cm - 24 kg
Cod. 12668	h 150 cm - 30 kg



PALETTI PER RECINZIONI PLASTIFICATI


ricavati da profilo a T. Tipo alleggerito.

Spessore 3 mm

Sezione 30x30 mm

Sezione 35x35 mm

Cod. 13719	h 100 cm	Cod. 92396	h 200 cm
Cod. 4168	h 125 cm	Cod. 92397	h 225 cm
Cod. 4185	h 150 cm	Cod. 92398	h 250 cm
Cod. 4189	h 175 cm		
Cod. 74235	h 200 cm		
Cod. 74295	h 225 cm		
Cod. 74297	h 250 cm		



PALETTI PER RECINZIONI ZINCATI


ricavati da profilo a T. Tipo alleggerito

Spessore 3 mm

Sezione 30x30 mm

Sezione 35x35 mm

Cod. 501376	h 150 cm	Cod. 501382	h 225 cm
Cod. 501380	h 250 cm	Cod. 501381	h 200 cm
Cod. 501374	h 100 cm	Cod. 501383	h 250 cm
Cod. 501377	h 175 cm		
Cod. 501375	h 125 cm		
Cod. 501379	h 225 cm		
Cod. 501378	h 200 cm		



SAETTE PER PALETTI DI RECINZIONE

in acciaio plastificato

Cod. 57121	h 120 cm - h paletti 100/125/150 cm
Cod. 57123	h 150 cm - h paletti 175 cm
Cod. 57124	h 200 cm - h paletti 200/225/250 cm



SAETTE PER PALETTI DI RECINZIONI

in acciaio zincato

Cod. 501384	h 120 cm - h paletti 100/125/150 cm
Cod. 501385	h 150 cm - h paletti 175 cm
Cod. 501386	h 200 cm - h paletti 200/225/250 cm



FILO PLASTIFICATO

matassine da 100 m

Cod. 22873	N. 10 - ø 1,0-1,5 mm
Cod. 22797	N. 14 - ø 2,1-2,8 mm
Cod. 22864	N. 16 - ø 2,7-3,6 mm



FILO PLASTIFICATO

matasse da 30 kg circa

Cod. 17882	N. 10 - ø 1,5-1,8 mm
Cod. 8580	N. 14 - ø 2,2-2,6 mm
Cod. 39728	N. 16 - ø 2,7-3,2 mm



TENDITORE PER FILI

in acciaio, rullino avvolgifilo in ghisa forgiata
Dimensioni 30x22x100 mm

Cod. 1763 verde plastificato

Cod. 16150 zinco

Dimensioni 30x25x115 mm

Cod. 1768 verde plastificato

Cod. 16151 zinco



TENDITORE PER FILI

Mod. PESANTE

corpo in lamiera piegata, perno in ghisa fusa.
Dimensioni 30x25x100 mm

Cod. 7844



TENDITORE PER FILI

a leva con doppio gancio in acciaio.

Fune in acciaio ø 5 mm.

Portata max 2000 kg

Cod. 30729



TIRANTE PER VIGNETI

in acciaio verniciato. ø dischetto 125 mm
Spessore 25/10

Cod. 37671 12x800 mm

Cod. 5284 12x1000 mm

Cod. 37672 14x1000 mm

Cod. 98352 14x1050 mm



TRIVELLA A MANO

in acciaio forgiato.

Lunghezza 92 cm

Cod. 56163 ø 120 mm

Cod. 56165 ø 150 mm



PALA A CARTOCCIO

in acciaio forgiato, senza saldature.

Lunghezza totale 150 cm

Peso 5 kg circa

Cod. 56166

**CAVATORTA
FILO COTTO ZINCATO**

matasse da 25 kg circa

Cod. 4583 N.5 - ø 1,0 mm

Cod. 4584 N.6 - ø 1,1 mm

Cod. 4585 N.8 - ø 1,3 mm

Cod. 4586 N.10 - ø 1,5 mm

Cod. 4587 N.12 - ø 1,8 mm

Cod. 4588 N.14 - ø 2,2 mm

Cod. 4589 N.16 - ø 2,7 mm

Cod. 6588 N.17 - ø 3,0 mm

Cod. 4590 N.18 - ø 3,5 mm

Cod. 4591 N.20 - ø 4,5 mm

Cod. 4592 N.22 - ø 5,5 mm

Cod. 10820 N.24 - ø 6,5 mm



FILO COTTO ZINCATO

matassine

Cod. 23268 N.2 - ø 0,8 mm

Cod. 23269 N.4 - ø 1,0 mm

Cod. 23270 N.6 - ø 1,1 mm


Cod. 23271 N.8 - ø 1,3 mm

Cod. 23272 N.10 - ø 1,5 mm

Cod. 36875 N.12 - ø 1,8 mm

Cod. 36876 N.14 - ø 2,2 mm


Cod. 23569 N.16 - ø 2,7 mm



SPINOSO ZINCATO 'AGRO'

ad alta resistenza. Carico di rottura 950÷1100 N/mm²
N. 11,5 - ø 1,7 mm

Cod. 99041 rotolo 100 m
Cod. 99042 rotolo 250 m



SPINOSO ZINCATO 'AGRO'

prodotto con filo zincato.
Rotolo da 200 m


Cod. 99039 N.14 - ø 2,2 mm
Cod. 99040 N.16 - ø 2,7 mm



SPINOSO PLASTIFICATO

prodotto con filo zincato e plastificato.
N. 14 - ø 2,2 mm

Rotolo da 200 m circa
Cod. 8936



RETE PER BALCONI 'QUADRA'

in polietilene 100% vergine. Bordi rinforzati. Stabilizzata ai raggi UV. Garanzia 5 anni. Maglia quadrata 5x5 mm
Altezza 100 cm. Rotolo da 50 m

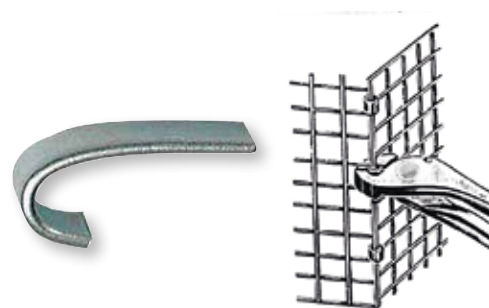
Cod. 12002



RETE PER BALCONI 'QUADRA'

in polietilene 100% vergine. Bordi rinforzati.
Stabilizzata ai raggi UV. Garanzia 5 anni.
Maglia quadrata 10x10 mm Altezza 100 cm Rotolo da 50 m

Cod. 26028 bianco Cod. 37186 marrone
Cod. 11997 grigio Cod. 16518 verde



GANCI DI CONGIUNZIONE

in acciaio zincato.
Per reti metalliche.
Confezione da 5 kg

Cod. 3930



PINZA PER GANCI

esecuzione verniciata, manici plastificati.
Foro 6,3 mm
Lunghezza 21 cm

Cod. 3929





**RICOVERO
PER ATTREZZI**

in lamiera zincata preverniciata

Cod. 32878 213x127xh195 cm
vano porta 96xh162 cm

Cod. 32888 277x191xh202 cm
vano porta 117xh162 cm



CASSETTA DARWIN

in resina, effetto legno naturale, con pavimento.
Pareti a doppio strato con rinforzi interni, porta con
predisposizione per lucchetto.

Portata massima tetto 75 kg/m²

Pendenza tetto 29°

Ingombro 119x184xh205 cm

Vano porta 65xh176 cm

Cod. 246



CASSETTA DARWIN MAXI

in resina, effetto legno naturale, con pavimento.

Pareti a doppio strato con rinforzi interni, porta con
predisposizione per lucchetto. Con finestra.

Portata massima tetto 75 kg/m²

Ingombro 183x121xh221 cm

Vano porta a due ante 119xh187 cm

Cod. 500037



CASSETTA MANOR

in resina, effetto legno graffiato, con pavimento.

Maniglia e chiavistello in metallo.

Portata massima tetto 75 kg/m²

Pendenza tetto 22°

Ingombro 129x103xh196 cm

Vano porta 63xh165 cm

Cod. 248



CASSETTA MANOR PENT

in resina, effetto legno graffiato, con pavimento.

Maniglia e chiavistello in metallo.

Portata massima tetto 75 kg/m²

Ingombro 183x111xh200 cm

Vano porta 63xh165 cm

Cod. 500038



CASSETTA MARCELLA

in legno, con pavimento. Porta singola cieca a battente.

Ingombro 130x146xh185 cm

Vano porta 60xh150 cm

Cod. 500059



CASSETTA SORRENTO

in legno, con pavimento. Porta singola cieca a battente.

Ingombro 178x218xh188 cm

Vano porta 60xh150h cm

Cod. 500060



CASSETTA AUGUSTA

in legno, con pavimento.

Porta doppia finestrata a battente.

Ingombro 248x198xh206 cm


Vano porta 126xh160 cm

Cod. 501150



DISSUASORE PER VOLATILI

in acciaio inox, 80 spilli.
Lunghezza 100 cm
Cod. 15119



DISSUASORE PER VOLATILI

base in policarbonato, 40 spilli in acciaio inox.
Lunghezza 50 cm
Cod. 32421



DISSUASORE PER VOLATILI

base e spilli in polietilene.
Lunghezza 50 cm
Cod. 50534



DISSUASORE PER VOLATILI

Mod. SCUDO

nastro cangiante che grazie all'azione combinata di olografia, vento e luce, risulta fastidioso per gli uccelli infestanti e crea una zona off-limit nella quale gli uccelli non entrano
Altezza 5 cm
Rotolo da 30 m
Cod. 7618



DISSUASORE PER VOLATILI

nastro bimetallico. Crea una zona off-limit nella quale gli uccelli non entrano.
Altezza 7 cm
Rotolo da 100 m
Cod. 92870



DISABITUANTE CANI E GATTI

dissuade cani e gatti dal sostare nei punti trattati e combatte i cattivi odori.
Flacone da 750 mL
Cod. 94370



DISABITUANTE PICCIONI

dissuade i volatili dal sostare nei punti trattati e combatte i cattivi odori.
Flacone da 750 mL
Cod. 94371

ANTIVESPE E CALABRONI

insetticida aerosol. La speciale valvola consente di eliminare i nidi ad una distanza di 4 m
Bombola da 750 mL

Cod. 95351

**VESPABLOCK**

schiuma.
Getto fino a 4 m
Bombola da 750 mL

Cod. 95549

**VESPE E CALABRONI**

schiuma.
Consente di eliminare i nidi ad una distanza di 4 m
Bombola da 750 mL

Cod. 40417

**GENIUS ANTIZANZARE**

vaporizzatore liquido.
Elimina completamente le zanzare per 30 notti

Cod. 2462

**RICARICA GENIUS**

45 notti senza zanzare

Cod. 2593

**PIASTRINE ZANZARE**

confezione da 30 piastrine

Cod. 2633

**MOSCHE E ZANZARE**

spray da 400 mL

Cod. 2315

**SCARAFAGGI E FORMICHE**

polvere.
Barattolo da 250 g

Cod. 2243

**SCARAFAGGI E FORMICHE**

extra precision.
La speciale formulazione come schiuma attiva consente un'azione piena per lungo tempo.

Spray da 400 mL

Cod. 98199

**SCARAFAGGI E FORMICHE**

spray da 400 mL

Cod. 1896





FORMICHE FORMINIX® ESCA
in granuli, forte potere adescante.
Per interni ed esterni, distrugge
definitivamente i nidi.
Barattolo da 200 g
Cod. 57500



FORMICHE FORMINIX® GEL
trappolina con gel liquido
fortemente attrattivo per le più
diffuse specie di formiche.
Durata fino a 90 giorni
Confezione da 2 pezzi
Cod. 13275



FORMICHE SOLFAC® GEL
gel liquido pronto all'uso.
Fortemente attrattivo per le
più diffuse specie di formiche
infestanti. Agisce anche all'interno
del formicaio. Tubetto da 4 g
Cod. 2239



**SCARAFAGGI E
FORMICHE
FASTION® AL**
pronto all'uso a forte
effetto abbattente e lunga
durata di azione per il controllo
dei più comuni insetti striscianti:
formiche, scarafaggi, pulci.
Flacone con spruzzatore da 1 L
Cod. 52579



**SCARAFAGGI E
FORMICHE
FASTION® SPRAY**
pronto all'uso, grazie all'azione
sinergica dei suoi tre principi
attivi, garantisce un effetto
abbattente immediato e a lunga
durata di azione.
Spray da 400 mL
Cod. 52582



**SCARAFAGGI
FASTION® GEL**
gel pronto all'uso.
Superficie coperta 10 m².
Blister da 2 trappole
Cod. 92655



**SCARAFAGGI
FASTION® GEL**
per il trattamento degli scarafaggi
in ambienti civili.
L'azione si protrae per
circa 90 giorni.
Siringa da 5 g
Cod. 55733



**MOSCHE, ZANZARE, PULCI E
ZECHE FAST KILL SPRAY**
per interni.
Pronto all'uso.
Spray da 400 mL
Cod. 92654



CYPERBASE
insetticida piretroide a lunga
durata.
Contro zanzare, mosche,
pulci e cimici.
Diluito in 10 litri di acqua va
utilizzato a gocce fini.
Flacone da 250 mL
Cod. 98526

**INSETTICIDA
COPYR PER CIMICI**

rimedio contro gli insetti striscianti e volanti.
Spray da 300 mL
Cod. 501297



COPYRMATIK

erogatore ad intervallo variabile (7 - 15 - 30 min)
Cod. 93385



TWIN PACK

kit composto da:
- erogatore
- bombola insetticida KENYATRIN
- telecomando
Cod. 93384



KENYATRIN SAFE

insetticida a base di piretro.
Bombola da 250 mL
Cod. 93386




KENYASAFE EXTRA

insetticida a base di piretro concentrato.
Bombola da 250 mL
Cod. 93387



**INSETTICIDA PER
FORMICHE**

esca in granuli solubili
Biocida con doppia applicazione: sia tal quale che sciolto in acqua
Utilizzabile sia in ambienti interni che esterni
Una sola applicazione distrugge il nido
Barattolo da 200 g
Cod. 26680



PALETTA SCHIACCIAMOSCHE

in plastica, asta metallica.
Impugnatura ergonomica gommata.
Estensibile da 26 a 72 cm
Colori assortiti
Cod. 98388



ELETTROEMANATORE A SPINA

confezione con 1 diffusore e 10 piastrine
Cod. 29112



PIASTRINE ZANZARE

confezione da 30 piastrine
Cod. 44595 profumazioni assortite
Cod. 29116 profumazione neutra



ELETTROEMANATORE A SPINA LIQUIDO

confezione con 1 diffusore e 1 ricarica liquida per 60 notti
Cod. 29156



RICARICA LIQUIDA

Cod. 97257 30 notti - herbal
Cod. 29117 60 notti - classic
Cod. 44590 60 notti - profumazioni assortite



SPIRALI ANTIZANZARE

profumazioni assortite.
Confezione da 10 pezzi
Cod. 29135



SCARAFAGGI E FORMICHE

spray da 400 mL
Cod. 97256



MOSCHE E ZANZARE

spray da 400 mL
Cod. 97255



MULTINSETTO

rimedio contro gli insetti striscianti e volanti.
Spray da 400 mL
Cod. 3703

OPEN AIR

garantisce otto ore all'aria aperta senza zanzare e mosche.
Indicato per terrazzi e giardini, grazie alla sua formula elimina ogni insetto dall'area trattata.
Spray da 500 mL
Cod. 16094



FORMICHE STOP

confezione da 2 esche
Cod. 95432



SCARAFAGGI STOP

confezione da 2 esche
Cod. 95433



STRISCIA ATTIRAMOSCHE

blister da 4 pezzi
Cod. 16112



ELETTROEMANATORE A SPINA

30 notti senza zanzare.
Confezione da 1 diffusore e 1 ricarica liquida
Cod. 93160



ELETTROEMANATORE A SPINA

60 notti senza zanzare.
Confezione da 2 diffusori e 2 ricariche liquide
Cod. 98201



RICARICA

30 notti senza zanzare
Cod. 92861



NIGHT&DAY ZANZARE TIGRE & COMUNI

diffusore elettrico con cartuccia a sabbia. Durata 10 giorni per 24 ore al giorno.
Confezione con 1 base e 1 ricarica
Cod. 3749



NIGHT&DAY ZANZARE TIGRE & COMUNI

confezione da 1 ricarica
Cod. 3767



ELETTROEMANATORE A SPINA

antizanzare.
Confezione con 1 diffusore e 10 piastrine
Cod. 93161



PIASTRINE ZANZARE

confezione da 10 piastrine
Cod. 7499



SPIRALI ANTIZANZARE

essenze naturali.
Confezione da 10 pezzi
Cod. 30854



MOSCHE E ZANZARE

spray da 400 mL
Cod. 93159



ESCA FORMICHE

si colloca nelle zone di transito degli insetti.
Ecologico e sicuro è consigliato nei luoghi dove non è possibile utilizzare insetticida.
Confezione da 1 pezzo
Cod. 5760



ESCA SCARAFAGGI

si colloca nelle zone di transito degli insetti.
Ecologico e sicuro è consigliato nei luoghi dove non è possibile utilizzare insetticida.
Confezione da 6 pezzi
Cod. 5742



ANTITARME GEL

protegge i capi nei cassetti e negli armadi.
Confezione da 2 pezzi
Cod. 7505

**ANTIZANZARE
'OFF'**

realizza sulla pelle una barriera impenetrabile agli insetti per 6 - 8 ore.
Lozione da 100 mL

Cod. 92862



**ANTIZANZARE
'OFF'**

realizza sulla pelle una barriera impenetrabile agli insetti per 6 - 8 ore.
Spray da 100 mL

Cod. 93158



**ANTIZANZARE
'AUTAN SPORT'**

realizza sulla pelle una barriera impenetrabile agli insetti per 6 - 8 ore.
protegge anche in caso di sudore.
Spray da 100 mL

Cod. 5773



**ANTIZANZARE
'AUTAN TROPICAL'**

realizza sulla pelle una barriera impenetrabile agli insetti per 6 - 8 ore.
specifico per aree a forte infestazione.
Spray da 50 mL

Cod. 7485



**ANTIZANZARE
'AUTAN FAMILY CARE'**

realizza sulla pelle una barriera impenetrabile agli insetti per 6 - 8 ore.
particolarmente indicata per i bambini.
Non unge.
Spray da 100 mL

Cod. 5771



**ANTIZANZARE
'AUTAN DOPOPUNTURA'**

realizza sulla pelle una barriera impenetrabile agli insetti per 6 - 8 ore.
elimina il prurito e rinfresca la pelle a lungo.
Oltre 100 applicazioni
Spray da 25 mL

Cod. 5783



STERMINATORE DI INSETTI

a batteria.
Diametro 18 cm
Lunghezza 48 cm
Colori assortiti
Libera gli ambienti da tutti gli insetti

Cod. 57534



STERMINATORE DI INSETTI**Mod. ZAP 6**

con 1 lampada da 6 W
Per interni ed esterni.
Area protetta 20 m²
Dimensioni ø 13xh33 cm
Cod. 14143

**STERMINATORE DI INSETTI****Mod. ZAP 12**

con 2 lampade da 6 W
Per interni ed esterni.
Area protetta 30 m²
Dimensioni 29x9xh29 cm
Cod. 14136

**STERMINATORE DI INSETTI****Mod. ZAP 20**

con 2 lampade da 10 W
Per interni ed esterni.
Area protetta 80 m²
Dimensioni 41x9xh34 cm
Cod. 19199

**STERMINATORE DI INSETTI****Mod. ZAP 30**

con 2 lampade da 15 W
Per interni ed esterni.
Area protetta 100 m²
Dimensioni 49x7xh26 cm
Cod. 501100

**DISSUASORE AD ULTRASUONI****Mod. AR-M1**

allontana topi, scarafaggi e altri animali infestanti.
Funzionamento ad ultrasuoni variabili.
Frequenza ultrasuoni 20 kHz-65 kHz
Copre un'area di circa 200 m²
Non nuoce alle persone e agli animali.
Dimensioni 8x8xh11,5 cm
Cod. 83505

**DISSUASORE AD ULTRASUONI****Mod. AR-M3**

allontana topi, scarafaggi e altri animali infestanti.
Funzionamento ad ultrasuoni variabili.
Frequenza ultrasuoni 20 kHz-45 kHz
Copertura area 360°
Copre un'area di circa 250 m²
Non nuoce alle persone e agli animali.
Dimensioni 12,5x12,5xh7 cm
Cod. 83531

**SCACCIATALPE AD ULTRASUONI****Mod. AR T2**

corpo in alluminio e plastica.
Allontana talpe ed altri mammiferi scavatori.
Doppia funzione: ultrasuoni e vibrazione.
Alimentazione 4 batterie D durata 3 mesi circa.
Area protetta 625 m²
Cod. 14151

**SCACCIATALPE AD ULTRASUONI****Mod. AR T3**

corpo in alluminio e plastica.
Allontana talpe ed altri mammiferi scavatori.
Tripla funzione: ultrasuoni, vibrazione e luce crepuscolare.
Con batteria ricaricabile solare.
Area protetta 625 m²
Cod. 14157



TRAPPOLA PER TOPI

in materiale plastico.
Per interni ed esterni.
Per uso domestico e commerciale.
Blister da 2 pezzi

Cod. 43075

Ricambi:

Blister da 6 esche

Cod. 43109



TRAPPOLA PER TOPI 'NO SEE NO TOUCH'

in materiale plastico.
Per uso domestico e commerciale.
Blister da 1 pezzo

Cod. 43479

Ricambi:

Blister da 6 esche

Cod. 43481



TRAPPOLA PER TOPI CAMPAGNOLI

in materiale plastico.
Attivazione semplice con una singola operazione

Cod. 43831



TRAPPOLA PER RATTI

in materiale plastico.
Per interni ed esterni.
Per uso domestico e commerciale.
Blister da 1 pezzo

Cod. 43198

Ricambi:

Blister da 3 esche

Cod. 43453



TRAPPOLA PER SCARAFAGGI

in materiale plastico.
Provvista di esca e pronta all'uso.
Confezione da 1 pezzo

Cod. 44497



TRAPPOLA PER TOPI 'SUPER CAT PRO'

in materiale plastico. Per interni ed esterni. Per uso domestico e commerciale.

Confezione blister

Cod. 98480



TRAPPOLA PER RATTI 'SUPER CAT PRO'

in materiale plastico. Per interni ed esterni. Per uso domestico e commerciale.

Confezione blister

Cod. 3778




TRAPPOLA PER TOPI

in acciaio lucido.
A scatto.

Cod. 17901 5x9,3 cm

Cod. 17902 9x17 cm



TRAPPOLA PER TOPI Mod. GALLERIA

in rete zincata con particolari, in legno

Cod. 98485 6x15x6,5 cm

Cod. 98486 13x29,3x12 cm



TRAPPOLA PER TOPI

base in legno.
A scatto.

Cod. 98484 4,5x10 cm

Cod. 98483 8,3x17,5 cm



COLLA TOPICIDA 'TEMO-BI'

non velenosa, incolore, inodore, non infiammabile.

Tubetto da 135 g

Cod. 500758



TRAPPOLA PER TOPI

pronta all'uso, adesiva.
Confezione da 2 tavolette

Cod. 94096 14x19 cm

Cod. 19342 19x28 cm



ESCA TOPICIDA 'RATIBROM 5.0'

uso professionale.
Pronta all'uso, efficace dopo una sola ingestione.

Per disinfestazioni in ambienti civili e industriali sia all'interno

che all'esterno.

Confezione 3 buste da 500 g

Cod. 95908



ESCA TOPICIDA 'RATIGRANO 2.5'

in grano, pronta all'uso, efficace dopo una sola ingestione.

Per disinfestazioni in ambienti domestici sia all'interno che all'esterno.

Confezione da 140 g

Cod. 97396



ESCA TOPICIDA 'BRODY 2.5'

pronta all'uso, efficace dopo una sola ingestione.

Per disinfestazioni in ambienti domestici sia all'interno che all'esterno.

Confezione da 150 g

'BRODY 2.5' rosso

Cod. 95907 farina di grano

'BRODY 2.5' blu

Cod. 97394 zuccheri aggiunti

Cod. 504245 olio vegetale

Cod. 504246 aroma latte



CONTENITORE PER ESCHE TOPICIDE

in plastica.

Accessibile ai topi, evita pericoli per gli animali domestici

22x12xh7,5 cm

Cod. 93376





COLTELLI SERIE MEP

Art. 807

lame in acciaio inox, manici in polipropilene per scanno

Cod. 20646 lunghezza 18 cm

Cod. 20647 lunghezza 20 cm

Cod. 20648 lunghezza 22 cm



COLTELLI SERIE MEP

Art. 804

lame in acciaio inox, manici in polipropilene per macello

Cod. 20641 lunghezza 16 cm

Cod. 20642 lunghezza 18 cm

Cod. 20643 lunghezza 20 cm

Cod. 20644 lunghezza 22 cm

Cod. 20645 lunghezza 24 cm



COLTELLI SERIE MEP

Art. 831

lame in acciaio inox, manici in polipropilene per disosso

Cod. 20639 lunghezza 16 cm

Cod. 20640 lunghezza 18 cm



COLTELLI PROFESSIONALI

Art. 544

manici in nylon nero

per scanno

lama in acciaio inox spessore 2,8 mm

Lunghezza 18 cm

Cod. 15855



COLTELLI PROFESSIONALI

Art. 555

manici in nylon nero

per macello

lama in acciaio inox spessore 2,8 mm

Lunghezza 20 cm

Cod. 15857



COLTELLI PROFESSIONALI

Art. 554

manici in nylon nero

per disosso

lama in acciaio inox spessore 2,5 mm

Lunghezza 16 cm

Cod. 15859



MANNARETTA DA CUCINA

Art. 406

lama in acciaio inox, manico in nylon

Cod. 24590 lunghezza 18 cm

Cod. 24591 lunghezza 20 cm



**AFFILATOIO MAGNETIZZATO**

con manico.
Lunghezza 20 cm
Cod. 22411

**AFFILATOIO MAGNETIZZATO**

con manico.
Lunghezza 25 cm
Cod. 22410

**MOLA ARENARIA**

Cod. 20764 dimensioni 200x40 mm
Cod. 20765 dimensioni 250x40 mm
Cod. 20766 dimensioni 300x50 mm
Cod. 20767 dimensioni 400x50 mm

**SMERIGLIATRICE AD ACQUA DA BANCO**

mola smeriglio ø 150 mm
mola ad acqua ø 200 mm
Cod. 21872

**GANCIO PER
MACELLAI****Art. 50**

in acciaio inox

Cod. 14123 60x3 mm
Cod. 22719 80x3 mm
Cod. 22720 100x4 mm
Cod. 22721 120x5 mm
Cod. 22722 140x6 mm
Cod. 14164 200x9 mm

**GANCIO PER MACELLAI****Art. 67**

in acciaio inox.
A 3 punte.
Dimensioni 120x5 mm
Cod. 22724

**GANCIO PER MACELLAI****Art. 54**

in acciaio inox, girevole

Cod. 22723 210x9 mm
Cod. 14488 240x10 mm





BILANCIA ELETTRONICA
Mod. PWC 8045

portata massima 5 kg
Divisione 1 g
Funzione tara.
Spegnimento automatico.
Ciotola in acciaio inox
Cod. 46080




BILANCIA ELETTRONICA
Mod. SPRING

portata massima 3 kg
Divisione 1 g
Funzione tara.
Display digitale luminoso.
Spegnimento automatico.
Colori assortiti
Cod. 7843



INSACCATRICE

in acciaio inox. A 2 velocità.
Completa di 4 imbusti in plastica alimentare
Cod. 1048 capacità 5 kg
Cod. 1049 capacità 8 kg



TUBO PER CARICAMENTO INSACCATI

in polietilene alimentare rigido.
Completo di ogiva
Cod. 26563 diametro 96 mm
Cod. 26564 diametro 106 mm
Cod. 26565 diametro 125 mm



RETE PER INSACCATI

in cotone bianco/rosso.
A doppia trama
Cod. 26559 misura 12, ø 85 mm
Cod. 26560 misura 14, ø 100 mm
Cod. 26561 misura 16, ø 110 mm
Cod. 26562 misura 18, ø 125 mm
Cod. 2764 misura 24, ø 165 mm
Cod. 2766 misura 26, ø 180 mm
Cod. 2767 misura 30, ø 210 mm



SPAGO CANDIDO

in poliestere. Idoneo per insaccati, arrostiti, salumi, carni e verdure di ogni tipo. Utilizzato anche per lavori artigianali e decorativi vari
Cod. 501412 titolo 2/4, peso 50 g
Cod. 501413 titolo 2/4, peso 100 g
Cod. 501499 titolo 2/6, peso 100 g



PORTAPROSCIUTTO

in acciaio, base in legno
Cod. 39028



SACCO PER PROSCIUTTO

monofilo in nylon. Uso alimentare.
Dimensioni 50x100 cm
Cod. 22767

TRITACARNE MANUALE

Mod. TR 10

senso di rotazione	antiorario
trazione	manuale
corpo macchina	fusione di ghisa stagnata
vite senza fine	fusione di ghisa stagnata
trafila	inox
coltello	inox
fissaggio	a morsetto

Cod. 93679



TRITACARNE MANUALE

Mod. TR 22

senso di rotazione	antiorario
trazione	manuale
corpo macchina	fusione di ghisa stagnata
vite senza fine	fusione di ghisa stagnata
trafila	inox
coltello	inox
fissaggio	a banco

Cod. 93680



TRITACARNE

trasmissione con motoriduttore ad ingranaggi. Imbuto, trafile e coltello in acciaio inox. Motore monofase

Art. SM12 potenza 0,5 Hp
Cod. 95178

Art. SM22 potenza 1 Hp
Cod. 13196

Optional:

- kit passapomodori
filtro, gocciolatoio e imbuto in acciaio inox.



TRITACARNE PROFESSIONALE

Mod. L22

trasmissione con motoriduttore ad ingranaggi. Imbuto, trafile e coltello in acciaio inox. Motore monofase. Potenza 1,0 Hp

Cod. 504096



MOTORIDUTTORE

ingranaggio trainante in ghisa sferoidale. Motore asincrono con condensatore

Art. MR 0 potenza 0,5 Hp
Cod. 2325

Art. MR 9 potenza 1 Hp
Cod. 2326



PASSAPOMODORI

Mod. SP 5 INOX

con accessori in acciaio inox stagnato
Cod. 2332



TRITACARNE

Mod. TC 12

in ghisa trattata con resine alimentari cotte a 240° C. Capacità di lavorazione circa 100÷150 kg/h di carne
Cod. 2336



TRITACARNE

Mod. TC 22

in ghisa trattata con stagnatura. Capacità di lavorazione circa 200÷250 kg/h di carne
Cod. 2359



TRAFILE PER TRITACARNE

in acciaio inox

Per tritacarne TR10 - TC12

- Cod. 93681 misura 12
- Cod. 93682 misura 14
- Cod. 93683 misura 16
- Cod. 93684 misura 18
- Cod. 93685 misura 20

Per tritacarne TR22 - TC22

- Cod. 93686 misura 12
- Cod. 93687 misura 14
- Cod. 93688 misura 16
- Cod. 93689 misura 18
- Cod. 93690 misura 20



COLTELLI PER TRITACARNE

in acciaio al carbonio

Per tritacarne TR10 - TC12

Cod. 93691

Per tritacarne TR22 - TC22

Cod. 93692



TRAFILE PER TRITACARNE

Mod. TC 12

in acciaio inox

- Cod. 17885 misura 14
- Cod. 43589 misura 16

TRAFILE PER TRITACARNE

Mod. TC 22

in acciaio inox

- Cod. 38869 misura 10
- Cod. 43590 misura 14
- Cod. 43591 misura 16



COLTELLI PER TRITACARNE

Mod. TC 12

in acciaio inox

Cod. 33486



COLTELLI PER TRITACARNE

Mod. TC 22

in acciaio inox

Cod. 33499



IMBUTO INSACCATORE PER TRITACARNE

Mod. TC 12

- Cod. 14873 ø 25 mm
- Cod. 14874 ø 30 mm



IMBUTO INSACCATORE PER TRITACARNE

Mod. TC 22

- Cod. 14875 ø 20 mm
- Cod. 14934 ø 30 mm

**AFFETTATRICE PIEGHEVOLE****Mod. AS2455N**

potenza 150 W, lama acciaio inox \varnothing 17 cm,
(regolazione spessore 0÷15 mm).
Carrello con protezione per le dita, piedini antiscivolo
Dimensioni chiuso 33x22,5x15,5 cm
Dimensioni aperto 33x29,8x22,5 cm
Cod. 2511

**AFFETTATRICE ELETTRICA**

potenza 140 W, scocca in alluminio pressofuso
verniciata. Carrello, vela, piatto e anello coprilama in
alluminio con ossidazione anodica lucida.
Lama in acciaio temperato.
(Regolazione taglio fino a 15 mm)
Dimensioni 52x46x37 cm
Cod. 95180 lama \varnothing 250 mm
Cod. 95179 lama \varnothing 220 mm

**AFFETTATRICE ELETTRICA****Mod. AS2465**

corpo in metallo.
Potenza 150 W
lama acciaio inox \varnothing 190 mm
(regolazione spessore 0÷15 mm)
Dimensioni 37x23x25 cm
Cod. 93693

**AFFETTATRICE PROFESSIONALE****MOD. AS2495S**

corpo in alluminio pressofuso
Potenza 300 W
Lama in acciaio inox \varnothing 250 mm
(Regolazione taglio fino a 15 mm)
Dimensioni 52,5x39,6x37,7 cm
Cod. 503920

MAGICVAC
L'AUTENTICO SOTTOVUOTO



APPARECCHIO PER SOTTOVUOTO
Mod. ALICE

potenza 170 W
ciclo di aspirazione e saldatura completamente automatico. Presa d'aria per sottovuoto nei contenitori.
Valore di vuoto fino a -0,8 bar
Dimensioni 38x14x9 cm

Cod. 31664

MAGICVAC
L'AUTENTICO SOTTOVUOTO



APPARECCHIO PER SOTTOVUOTO
Mod. CHAMPION

potenza 130 W, aspirazione automatica.
Saldatura manuale regolabile.
Sede rotolo per sacchetti.
Valore di vuoto fino a -0,8 bar
Dimensioni 51x17,5x10,5 cm
Barra saldante in alluminio

Cod. 20387

MAGICVAC
L'AUTENTICO SOTTOVUOTO



APPARECCHIO PER SOTTOVUOTO
Mod. FUTURA

potenza 170 W
ciclo di aspirazione e saldatura completamente automatico con possibilità di saldatura manuale.
Valore di vuoto fino a -0,8 bar
Dimensioni 39x15x8 cm

Cod. 39735

MAGICVAC
L'AUTENTICO SOTTOVUOTO



APPARECCHIO PER SOTTOVUOTO
Mod. GENIUS

ciclo di aspirazione e saldatura completamente automatico con possibilità di saldatura manuale.
Valore di vuoto fino a -0,8 bar
Barra saldante professionale con dispersore termico
Dimensioni 39x14x10 cm

Cod. 39739

MAGICVAC
L'AUTENTICO SOTTOVUOTO



APPARECCHIO PER SOTTOVUOTO
Mod. COMPACT

potenza 110 W, a ciclo automatico e manuale, con regolazione automatica dei tempi di saldatura.
Valore di vuoto fino a -0,75 bar
Conserva tutti i tipi di cibo per lunghi periodi
Dimensioni 38x10x6 cm. Display led

Cod. 5845



SACCHETTI PER SOTTOVUOTO

goffrati, in nylon polietilene uso alimentare

Confezione da 25 pezzi

- Cod. 6622** 15x20 cm
- Cod. 95692** 15x25 cm
- Cod. 37371** 15x30 cm
- Cod. 95693** 15x40 cm
- Cod. 37401** 20x30 cm
- Cod. 6654** 25x35 cm

Confezione da 100 pezzi

- Cod. 4638** 15x20 cm
- Cod. 37408** 15x25 cm
- Cod. 15399** 15x30 cm
- Cod. 50476** 15x40 cm
- Cod. 11805** 20x30 cm
- Cod. 217** 25x35 cm
- Cod. 50477** 20x40 cm
- Cod. 11814** 30x40 cm
- Cod. 500332** 40x60 cm

Rotolo

Confezione da 2 rotoli
20cmx6 m

Cod. 3971

MAGICVAC
L'AUTENTICO SOTTOVUOTO



SACCHETTI PER SOTTOVUOTO

multistrato, rigati e brevettati

Sacchetti

- Cod. 502911** 20 pezzi 20x30 cm
- Cod. 99171** 50 pezzi 25x36 cm
- Cod. 42635** 100 pezzi 20x30 cm

Rotoli

- Cod. 31641** 4 rotoli 15 cmx6 m
- Cod. 20403** 2 rotoli 20 cmx6 m
- Cod. 99172** 2 rotoli 30 cmx6 m

**PASSAPOMODORI
DA TAVOLO
Mod. SKUIZZI**

filtro in acciaio inox 18/10
gocciolatoio e imbuto
in PPL alimentare.
Vite senza fine
in acetaleica
per alimenti.
Potenza 0,60 Hp
Cod. 94121



**PASSAPOMODORI DA TAVOLO
Mod. JOLLY**

corpo macchina e rullo in PPL alimentare, retina in
acciaio AISI 430, scovolo alimentare. Con ventose.
Senso di rotazione orario
Cod. 94118

**PASSAPOMODORI
Art. SM3 INOX**

da tavolo.
Motore potenza 0,50 Hp
Filtro, gocciolatoio e imbuto in acciaio inox AISI 304.
Vite senza fine in acetaleica per alimenti.
Paraspruzzo in acciaio inox.
Produzione oraria 180 kg
Cod. 94120



**PASSAPOMODORI
Art. SM5 INOX**

da tavolo.
Motore potenza 0,50 Hp
Filtro, gocciolatoio e imbuto in acciaio inox AISI 304.
Vite senza fine in acetaleica per alimenti.
Paraspruzzo in acciaio inox.
Produzione oraria 250 kg
Cod. 7837



**PASSAPOMODORI
Art. TS INOX**

con banco.
Motore potenza 0,50 Hp
Filtro, gocciolatoio e imbuto
in acciaio inox.
Vite senza fine in acetaleica per alimenti.
Banco da lavoro in acciaio verniciato
Cod. 56655



**PASSAPOMODORI
Art. TS PLAST**

con banco.
Motore potenza 0,50 Hp
Filtro in ferro stagnato.
Gocciolatoio in polipropilene
copolimero per alimenti.
Imbuto in polipropilene HD.
Vite senza fine in acetaleica per alimenti.
Banco da lavoro in acciaio verniciato
Cod. 7838



**PASSAPOMODORI
Art. 417 I**

con banco in acciaio inox.
Motore potenza 1,0 Hp
Filtro, gocciolatoio e imbuto
in acciaio inox AISI 304.
Vite senza fine
in acetaleica per alimenti.
Produzione oraria 430 kg
Cod. 11984





FILTRO PER PASSAPOMODORI

in acciaio inox

Cod. 7866



FILTRO PER PASSAPOMODORI

in banda stagnata

Cod. 7849



FILTRO PER PASSAPOMODORI

in acciaio inox. Per Mod. SM3

Cod. 96223



IMBUTO PER PASSAPOMODORI

in plastica

Cod. 7882



TRITACARNE

per passapomodori Mod. SM3/SM5

Cod. 6714



COLA POMODORI

Mod. ML

coppa interamente in alluminio pressofuso brillantato per alimenti. Manico in alluminio estruso

Cod. 7907



RIEMPIBOTTIGLIE

bacinella in PA alimentare, erogatore in PA alimentare e acciaio inox AISI 304

Capacità 16 L

Cod. 94119





FORNELLONE A GAS
Mod. STANDARD

telaio in acciaio angolare 30x30x2 mm
Piedini in acciaio scatoletto 35x35x2 mm
Bruciatore in ghisa con 75 fori.
Omologato a norma CE
Dimensioni 30x30 cm
Cod. 1873



FORNELLONE A GAS

telaio in acciaio cromato con filo da 10 mm.
Bruciatore in ghisa completo di rubinetto.
Dimensioni 30x30 cm
Cod. 501500



FORNELLONE A GAS
Mod. STANDARD

telaio in acciaio angolare 30x30x2 mm
Piedini in acciaio scatoletto 35x35x2 mm
Bruciatore in ghisa con 140 fori.
Omologato a norma CE
Cod. 15577 dimensioni 40x40 cm
Cod. 98336 dimensioni 45x45 cm



FORNELLONE A GAS
Mod. POWERFIRE 4

telaio in acciaio angolare 30x30x2 mm.
Piedini in acciaio 35x35x2 mm.
Bruciatore in ghisa con 140 fori.
Omologato a norma CE.
Dimensioni 40x40 cm
Cod. 502818



FORNELLONE A GAS
Mod. ROBUSTUS

interamente in acciaio piatto 35x8 mm
Bruciatore in ghisa con 140 fori.
Omologato a norma CE
Cod. 98335 diametro 30 cm
Cod. 1909 diametro 50 cm



BOMBOLA

per gas liquido propano.
Completa di rubinetto
con uscita W20X1/14" sx M

Conforme direttiva 2010/35/UE T-PED

Cod. 276 1 kg
Cod. 783 2 kg
Cod. 1952 5 kg





TORCHIETTO PREMITUTTO

in acciaio verniciato, cestello in acciaio inox.

Capacità 1,5 L

Cod. 36355



TORCHIETTO PREMITUTTO

Mod. TOMMY INOX

in acciaio inox AISI 304

Capacità 1,5 L

Cod. 11986



TORCHIETTO PREMITUTTO

in alluminio pressofuso brillantato per alimenti, cestello in acciaio inox

Cod. 7931 capacità 3 L

Cod. 7958 capacità 5 L

VASI QUATTRO STAGIONI

in vetro

Cod. 4155 15 cL

Cod. 4158 25 cL

Cod. 41917 50 cL

Cod. 41928 70 cL

Cod. 4193 100 cL



• Accessori:

coperchi

Cod. 626542 ø 56 mm - confezione da 3 pezzi

Cod. 84282 ø 70 mm - confezione da 2 pezzi

Cod. 6135 ø 86 mm - confezione da 2 pezzi



BARATTOLI IN VETRO

Cod. 678811 106 cc - 53 mm

Cod. 678812 212 cc - 63 mm

Cod. 678813 314 cc - 63 mm

Cod. 678817 446 cc - 53 mm

Cod. 678814 580 cc - 82 mm

Cod. 678816 720 cc - 53 mm

Cod. 687391 720 cc - 82 mm

Cod. 678815 1062 cc - 82 mm

CAPSULE PER BARATTOLI

confezione da 100 pezzi

Cod. 678822 ø 53 mm

Cod. 678823 ø 63 mm

Cod. 678824 ø 70 mm

Cod. 678825 ø 82 mm



Cod. 640363 ø 53 mm - confezione da 14 pezzi

Cod. 640364 ø 63 mm - confezione da 12 pezzi

Cod. 617501 ø 70 mm - confezione da 10 pezzi

Cod. 640365 ø 82 mm - confezione da 8 pezzi





IMBUTO A TORTIGLIONE

in plastica alimentare. Per il filtraggio del vino.
 Diametro 15 cm
 Capacità 2 L
Cod. 42810



IMBUTO

con curva flessibile.
 Diametro 25 cm
Cod. 93584



IMBUTO CON FILTRO RIMOVIBILE

in polipropilene
Cod. 15095 diametro 12 cm
Cod. 15096 diametro 14 cm
Cod. 15101 diametro 16 cm



BOCCALE GRADUATO

Cod. 42797 capacità 2 L
Cod. 98940 capacità 3 L
Cod. 98941 capacità 5 L



IMBUTO PER INVASARE

in PVC.
 Diametro 18 cm
Cod. 18991



IMBUTO SENZA FILTRO

Cod. 98942 diametro 21 cm
Cod. 98943 diametro 25 cm
Cod. 47101 diametro 35 cm



IMBUTO
Art. 03150

con arresto automatico a bottiglia piena.
 Diametro 15 cm
Cod. 42766





RUBINETTO

Art. 02300

a farfalla

Cod. 30816



RUBINETTO

Art. 02550

a levetta

Cod. 31144



RUBINETTO

Art. 02800

semiautomatico

Cod. 30813



RUBINETTO

Art. 02100

automatico, timer a membrana

Cod. 30815



TRAVASATORE
Mod. EASY START

in materiale atossico. Completo di clips e rubinetto strozzatubo. Tubo rigido da 56 cm

Cod. 91680




TRAVASATORE

Art. 02500

in materiale atossico.

Innesco a polmone, rubinetto a farfalla

Cod. 17991



TRAVASATORE

Art. 02250

in materiale atossico. Arresto automatico

Cod. 18106



TRAVASATORE

Art. 02400

in materiale atossico.

Innesco a soffio, rubinetto a farfalla

Cod. 36622

**ELETTROPOMPA DA TRAVASO**

ø bocchettone portagomma 20 mm
 Potenza 0,5 Hp
 Capacità di travaso 1700 L/h
Cod. 502575

**ELETTROPOMPA DA TRAVASO**


ø bocchettone portagomma 25 mm
 Potenza 0,6 Hp
 Capacità di travaso 2600 L/h
Cod. 4723

**ELETTROPOMPA DA TRAVASO**

ø bocchettone portagomma 30 mm
 Potenza 1,0 Hp
 Capacità di travaso 5160 L/h
Cod. 36849

**POMPA DA TRAVASO**

autoadescente, corpo pompa in ottone,
 albero in acciaio inox.
 Portagomma ø 20 mm
Cod. 36850

**RUBINETTO A SFERA**

in polipropilene, per botti in vetroresina.
 Raccordo riempibottiglia con ghiera
Cod. 19943 dimensioni F 1/2" x 20
Cod. 19944 dimensioni F 3/4" x 25
Cod. 24774 dimensioni F 1" x 30

**RUBINETTO A SFERA**

in ottone, per botti, con portalucchetto
Cod. 8272 diametro 12 mm
Cod. 8300 diametro 14 mm
Cod. 8303 diametro 16 mm
Cod. 20088 diametro 18 mm

**STRATO FILTRANTE**

Cod. 77414 dimensioni 20x20 cm - tipo 4
Cod. 77537 dimensioni 20x20 cm - tipo 8
Cod. 77696 dimensioni 20x20 cm - tipo 12
Cod. 77700 dimensioni 20x20 cm - tipo 16
Cod. 77702 dimensioni 20x20 cm - tipo 18

**FILTRO A CARTA**

piegheettato a macchina, per il filtraggio del vino.
 Confezione da 6 pezzi
Cod. 51221



VINOMETRO

per misurare la percentuale di alcool nel vino secco
Cod. 46919



ALCOLOMETRO

per misurare la percentuale di alcool in una soluzione formata solo da acqua e alcool
Cod. 51220



RIFRATTOMETRO

per la misurazione dello zucchero nel mosto prima della fermentazione
Cod. 98935



MOSTIMETRO TASCABILE

per la misurazione dello zucchero nel mosto in fermentazione
Cod. 47085



METABISOLFITO 'WINY'

antisettico, conservante e antiossidante per vini. Utile per evitare spunti acetici e modifiche di colore. Dose 4÷8 g/hL
Confezione da 250 g
Cod. 58522



TANNISOL

preventivo e curativo del vino. Ha un azione antiossidante che preserva il vino da alterazioni di colore. Ideale per recipienti non colmi.
Confezione 100 buste da 10 g
Cod. 749



ANTIFIORETTA 'ANTIFLOR'

per prevenire la formazione della fioretta sul pelo del vino a stretto contatto con l'aria.
Dose 1 compressa per damigiana
Confezione da 12 compresse
Cod. 58542



KIT VINIFICAZIONE

composto da:
- 100 g di lievito di alta gamma
- 100 g di nutriente
- 20 g di enzima pectolitico da aspergillus niger.
3 coadiuvanti biotecnologici, necessari per le fermentazioni di vini bianchi e rossi. Idoneo per la vinificazione di circa 7 quintali di uva all'anno
Cod. 503329

**OLIO DI VASELINA**

per uso enologico.
Confezione da 1 L

Cod. 16586

**LAVABOTTIGLIE**

a scovolo con ciuffo, in filo di ferro zincato ritorto.
Manico in polipropilene, setole in PVC.

Scovolo diametro 60 mm
Lunghezza totale 460 mm

Cod. 15255

**DETERGENTE 'SANATON'**

indicato per il lavaggio di vasi vinari e
apparecchiature lavabili.

Soluzione all'1% per la normale
igiene di cantina, al 5% per
disincrostare e risanare.

Confezione da 1 L

Cod. 58564

**NEODETERSOL VETRO**

per la pulizia e la rimozione di
incrostazioni e di residui tartarici
da qualsiasi recipiente in vetro.

Dose 2 kg/100 L di acqua

Confezione da 1 kg

Cod. 58603

**CESTELLO
PORTABOTTIGLIE**

in plastica.

A 6 posti.

Colori assortiti

Cod. 91885

**SCOLABOTTIGLIE**

in ABS. A 80 posti.

Con maniglia

Cod. 18141

**SCOLABOTTIGLIE
'EASY DRAINER'**

Mod. 13003

in ABS antiurto, alimentare, componibile.

Set composto da 2 moduli per 32 bottiglie di vino o 50
bottiglie di birra. Sovrapponibile fino a 7 livelli

Cod. 93587

**SCOLABOTTIGLIE
'EASY DRAINER'**

Mod. 13002

in ABS antiurto, alimentare, componibile.

Set composto da 2 moduli per 32 bottiglie di vino o 50
bottiglie di birra. Sovrapponibile fino a 7 livelli.

Con bacinella

Cod. 93587



MASTICE PER BOTTI

per la perfetta tenuta dei tappi e la chiusura delle fessure.

Pani da 0,500 kg

Cod. 34730



TAPPO SPUMANTE

con fascetta sigillo.

Confezione da 100 pezzi

Cod. 12107



TAPPO SPUMANTE

con alette

Cod. 12092

Accessori:

- gabbiette in filo zincato

Cod. 13877



TAPPI

in sughero. Sterilizzati e paraffinati.

Lunghezza 40 mm

Confezione da 100 pezzi

Cod. 9598 diametro 24 mm

Cod. 9599 diametro 26 mm



TAPPI

composti da materiali termoplastici riciclabili con pigmenti ed espandenti ad uso alimentare.

Dimensioni \varnothing 23x38 mm

Confezione da 100 pezzi

Cod. 58667



CAPSULE TERMORETRAIBILI

in materiale plastico. Dimensioni \varnothing 31x55 mm

Confezione da 100 pezzi

Cod. 58678 rosso

Cod. 58677 nero

Cod. 58669 verde



CAPSULATRICE DA BANCO

consente di applicare sul collo della bottiglia la capsula con un solo gesto facendo scorrere la bottiglia sullo scivolo della capsulatrice.

Cod. 58666





TAPPI CORONA

in banda stagnata interamente colorata.
Parte interna resistente alle alte temperature.
Diametro 26 mm
Cod. 20612



TAPPI CORONA

in banda stagnata litografati UVA.
Parte interna resistente alle alte temperature.
Diametro 26 mm
Cod. 99057



TURABOTTIGLIE CON BASAMENTO

per tappi in sughero.
A 3 piedi.
Piano portabottiglie
regolabile in altezza
Cod. 6169



TURABOTTIGLIE A CREMAGLIERA

per tappi corona da 26 mm
Regolazione rapida.
Fori per fissaggio su banco
Cod. 21418



TURABOTTIGLIE A COLONNA

per tappi corona da 26 mm
Regolabile in altezza.
Fori per fissaggio su banco
Cod. 6161



TURABOTTIGLIE A 2 MANI

per tappi corona da 26 mm
Cod. 6171



BOTTIGLIA MARASCA

in vetro.

Bocca per tappo a vite

Cod. 678826 0,250 L

Cod. 678827 0,500 L

Cod. 678828 0,750 L

Cod. 681997 1L



Accessori:

• tappi a vite con versatore

Cod. 4575 tappo singolo

Cod. 649647 confezione da 5 pezzi

• tappi a vite senza versatore

Cod. 672047 confezione da 5 pezzi

BOTTIGLIA EMILIANA

in vetro.

Bocca per tappo in sughero.

Capacità 0,750 L

Cod. 678819



BOTTIGLIA BORDOLESE

in vetro.

Bocca per tappo in sughero.

Capacità 0,750 L

Cod. 678820



BOTTIGLIA MINERALE

in vetro.

Bocca per tappo a corona.

Capacità 1 L

Cod. 678818



BOTTIGLIA COSTOLATA

in vetro.

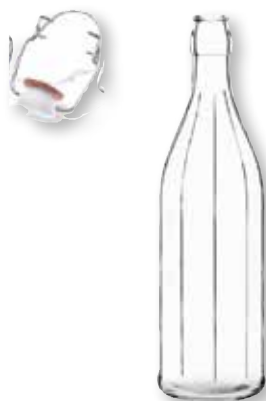
Capacità 1 L

Cod. 678821

• Accessori:

Cod. 678829 tappo meccanico

Cod. 678798 guarnizione



CANTINETTA

in plastica. A 6 posti

Dimensioni 60x30xh12 cm

Cod. 36358



SACCHE

Mod. BAG IN BOX

in alluminio, con rubinetto.

Per la conservazione trasporto di vino e dei più svariati alimenti. Protegge dall'aria

(l'aria non entra mai in contatto con il prodotto)

Cod. 58682 capacità 3 L

Cod. 58724 capacità 5 L



SCATOLE

Mod. BAG IN BOX

contenitori per sacche Bag

Cod. 58689 capacità 3 L

Cod. 58735 capacità 5 L



DAMIGIANA 'DAMA'
in PET.
Completa di tappo.
Capacità 5 L
Cod. 640374



DAMIGIANA 'DAMA'
in vetro, bocca per tappo a vite.
Capacità 5 L
Cod. 640376

Accessori:
Cod. 649651 confezione 5 tappi



DAMIGIANA 'DAMA'
in vetro, con cestino in plastica.
Capacità 5 L
Cod. 678757

Accessori:
Cod. 675710 tappo



TANICA PER ALIMENTI
in polietilene atossico
Cod. 8668 5 L
Cod. 8799 10 L
Cod. 41934 15 L

Cod. 8853 20 L
Cod. 41935 25 L
Cod. 94608 30 L



TANICA PER ALIMENTI
in polietilene atossico.
Predisposizione rubinetto.
Capacità 27 L
Cod. 94796

Accessori:
Cod. 9117 rubinetto



FUSTINO
in polietilene ad alta densità.
Tappo con sfiato.
Con rubinetto e maniglia
Cod. 36491 5 L
Cod. 36492 10 L
Cod. 36493 15 L
Cod. 36494 20 L
Cod. 36495 25 L



FUSTO PER ALIMENTI
in HDPE.
Certificato per uso alimentare
Cod. 3220 5 L
Cod. 3226 10 L
Cod. 3229 25 L
Cod. 3234 30 L *
Cod. 3244 50 L *

*con predisposizione rubinetto



SODA CAUSTICA
a scaglie.
Confezionata secondo le
norme di sicurezza vigenti.
Confezione 1 kg
Cod. 7523



FUSTO PER OLIO

in acciaio inox.
Base e bocca larga.
Con coperchio a vite e rubinetto.
Capacità 5 L
Cod. 22989



FUSTO PER OLIO

in acciaio inox.
Bocca larga, coperchio a vite.
Predisposizione per rubinetto
Cod. 9377 20 L
Cod. 22991 30 L
Cod. 22999 50 L



Fondo a pentola

FUSTO PER OLIO

in acciaio inox.
Bocca larga, coperchio a vite.
Predisposizione per rubinetto.
Fondo a pentola
Cod. 8420 30 L
Cod. 8424 50 L



LATTINE PER OLIO

corpo in banda stagnata
elettrolitica in conformità alle
norme DIN EN 10201.
Spessore 0,28÷0,31 mm
Saldatura elettrica
longitudinale.
Fornite senza tappo



Cod. 36490 1 L **Accessori:**
Cod. 2104 2 L tappo Mod. 2022 per lattine da 1-2-3 L
Cod. 36328 3 L **Cod. 41950**
Cod. 36450 5 L tappo Mod. 3025 per lattine da 5-10 L
Cod. 36488 10 L **Cod. 4207**

TREPPIEDI PER BIDONI OLIO

in acciaio verniciato.
Per fusti da 20, 30 e 50 L
Cod. 56851



RUBINETTO

per contenitori in acciaio.
In ottone cromato.
Con riempibottiglie.
Attacco 1/2"
Cod. 26145



RUBINETTO

per contenitori in acciaio.
In acciaio inox lucido, maniglia
a leva in acciaio inox.
A sfera. Con riempibottiglie.
Attacco 1/2"
Cod. 12669



RUBINETTO

per contenitori in acciaio.
In acciaio inox lucido, maniglia a
leva in acciaio inox.
A sfera, antigoccia.
Con riempibottiglie.
Attacco 1/2"
Cod. 1746



RETI PER OLIVE

monofilo di polietilene stabilizzato ai raggi UV. Antispina.
Peso 80 g/m². **Telo intero**

- Cod. 863** dimensioni 4x8 m
- Cod. 983** dimensioni 5x10 m
- Cod. 984** dimensioni 5x12 m
- Cod. 987** dimensioni 6x8 m
- Cod. 6777** dimensioni 6x10 m
- Cod. 1043** dimensioni 6x12 m
- Cod. 501147** dimensioni 7x12 m
- Cod. 3704** dimensioni 7x14 m
- Cod. 6781** dimensioni 8x10 m
- Cod. 6786** dimensioni 8x12 m
- Cod. 501148** dimensioni 10x12 m



RETI PER OLIVE

monofilo di polietilene stabilizzato ai raggi UV. Antispina.

Peso 80 g/m². **Rotolo da 50 m**

- Cod. 99772** dimensioni 4x50 m
- Cod. 99773** dimensioni 5x50 m
- Cod. 99774** dimensioni 6x50 m
- Cod. 11914** dimensioni 7x50 m
- Cod. 99775** dimensioni 8x50 m



RETI PER OLIVE

monofilo di polietilene stabilizzato ai raggi UV.
Antispina.

Peso 80 g/m². **Telo con spacco**

- Cod. 1046** dimensioni 6x6 m
- Cod. 1050** dimensioni 8x8 m
- Cod. 1057** dimensioni 10x10 m
- Cod. 1071** dimensioni 12x12 m



RETI PER OLIVE 'TIPO CALABRIA'

monofilo di polietilene stabilizzato ai raggi UV. Antispina.

Peso 32 g/m²

- Cod. 99776** dimensioni 4x250 m
- Cod. 99777** dimensioni 5x200 m



CESTA RETTANGOLARE

Mod. PER UVA

in plastica, forata con fondo chiuso.

Dimensioni 56x35x31 cm

Capacità 40 L

Cod. 96092



CESTA RETTANGOLARE

Mod. PER OLIVE

in plastica, tutta forata.

Dimensioni 56x35x31 cm

Capacità 40 L

Cod. 96093



RASTRELLO PER RACCOLTA OLIVE

in polipropilene, manico forato.

Applicabile su pertiche.

Larghezza 14 cm

Cod. 10123



SCOPA PER RACCOLTA OLIVE

in polipropilene.

Larghezza 39 cm

Cod. 31766



SCALA DA APPOGGIO CONICA Mod. AGRIL

in alluminio, per esterni.
Sezione montanti 60x25 mm
Larghezza gradini 50 mm
Portata max 150 kg

	Gradini N.	Altezza cm	Larghezza cm
Cod. 56542	10	300	51
Cod. 56543	12	360	55
Cod. 56544	14	410	58



SCALA DA APPOGGIO Mod. ED1

in alluminio, per esterni.
Piedi antisdrucciolo.
Sezione montanti 60x25 mm
Gradini antisdrucciolo 30x30 mm
Portata max 150 kg

	Gradini N.	Altezza cm	Larghezza cm
Cod. 21318	8	245	36
Cod. 21332	10	300	36
Cod. 21336	12	360	36
Cod. 1001	14	410	36



SCALA DA APPOGGIO Mod. AL

in alluminio, per esterni.
Piedi antisdrucciolo.
Sezione montanti 73x25 mm
Gradini antisdrucciolo, larghezza 50 mm
Portata max 150 kg

	Gradini N.	Altezza cm	Larghezza cm
Cod. 10082	15	440	43

